

სიმულაციური რეჟიმის ანალიზი



სსე

საქართველოს სახელმწიფო
ელექტროსისტემა

08-14 მაისის სიმულაციური რეჟიმის სიმძლავრის ფასები



სსე

საქართველოს სახელმწიფო
ელექტროსისტემა

გადამცემი სისტემის ოპერატორის მიერ ბლოკურად გამოცხადებული და შესყიდული aFRR მოცულობები (08 - 14 მაისი)

ბლოკი	გამოცხადებული (მგვტ)	შესყიდული (მგვტ; %)	შეუსყიდავი (მგვტ)
00:00-04:00	95	50 (52.63%)	45
04:00-08:00	95	50 (52.63%)	45
08:00-12:00	95	50 (52.63%)	45
12:00-16:00	95	50 (52.63%)	45
16:00-20:00	95	50 (52.63%)	45
20:00-00:00	95	50 (52.63%)	45

გადამცემი სისტემის ოპერატორის მიერ ბლოკურად გამოცხადებული და შესყიდული mFRR UP მოცულობები (08 – 14 მაისი)

ბლოკი	გამოცხადებული (მგვტ)	შესყიდული (მგვტ; %)	შეუსყიდავი (მგვტ)
00:00-04:00	166	10 (6.02%)	156
04:00-08:00	166	10 (6.02%)	156
08:00-12:00	166	10 (6.02%)	156
12:00-16:00	166	10 (6.02%)	156
16:00-20:00	166	10 (6.02%)	156
20:00-00:00	166	10 (6.02%)	156

გადამცემი სისტემის ოპერატორის მიერ ბლოკურად გამოცხადებული და შესყიდული mFRR DOWN მოცულობები (08 – 14 მაისი)

ბლოკი	გამოცხადებული (მგვტ)	შესყიდული (მგვტ; %)	შეუსყიდავი (მგვტ)
00:00-04:00	216	20 (9.26%)	196
04:00-08:00	216	20 (9.26%)	196
08:00-12:00	216	20 (9.26%)	196
12:00-16:00	216	20 (9.26%)	196
16:00-20:00	216	20 (9.26%)	196
20:00-00:00	216	20 (9.26%)	196

გადამცემი სისტემის ოპერატორის მიერ შესყიდული სიმძლავრის საშუალო ღირებულებები (08 – 14 მაისი)

პროდუქტი	საშუალო სიმძლავრის ფასი (1 საათისთვის 1 მეგავატის ღირებულება ლარებში)
aFRR	0
mFRR UP	20
mFRR DOWN	20

ანაზღაურების სტანდარტული პირობა:*

- ✓ aFRR - 0 ლ
- ✓ mFRR Up - 33 600 ლ
- ✓ mFRR Down -67 200 ლ

ანაზღაურების პირობა: PSO=10%; aFRR = 0; სხვა=100%

- ✓ aFRR - 0 ლ
- ✓ mFRR Up -3 360 ლ
- ✓ mFRR Down -6 720 ლ

* PSO სადგურებისთვის სიმძლავრის 10% ანაზღაურების პირობა: არ არის გათვალისწინებული aFRR = 100%

08-14 მაისის სიმულაციური რეჟიმის მონაცემების ანალიზი



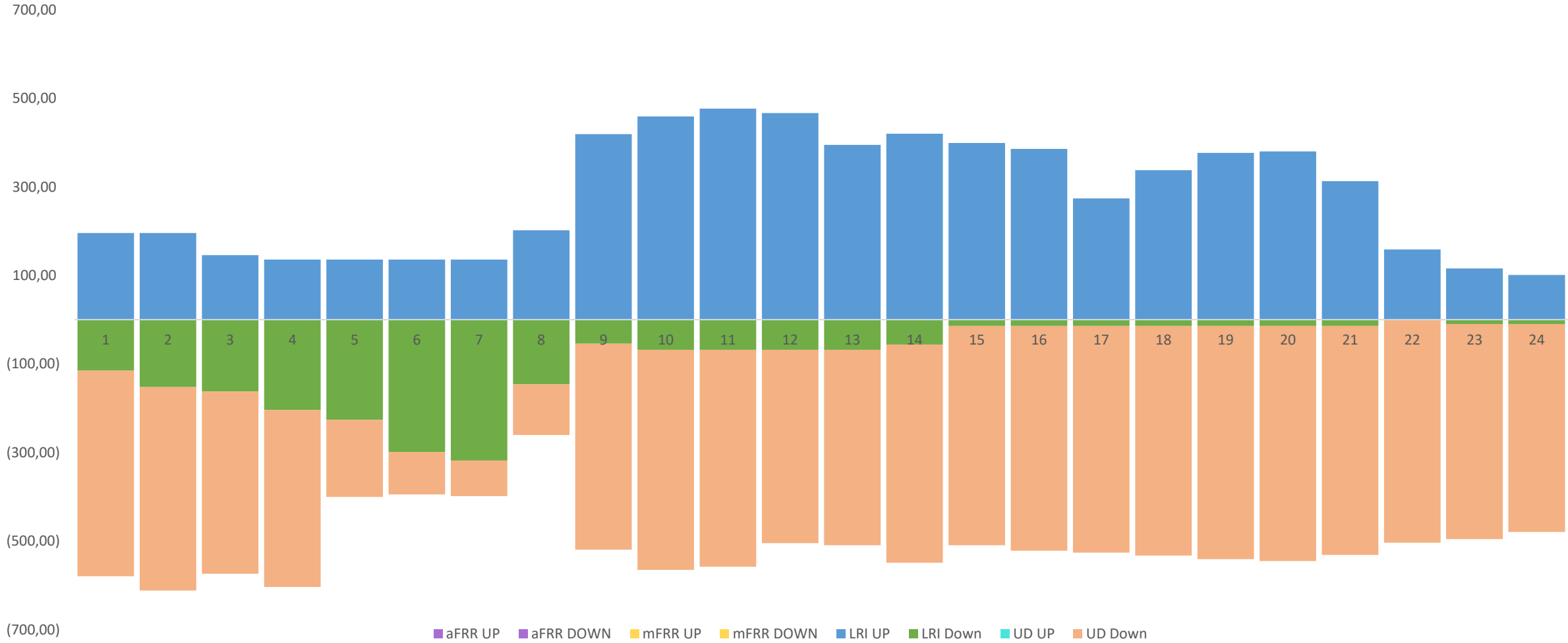
სსე

საქართველოს სახელმწიფო
ელექტროსისტემა

საბალანსო და სისტემური შედეგები 08 მაისი

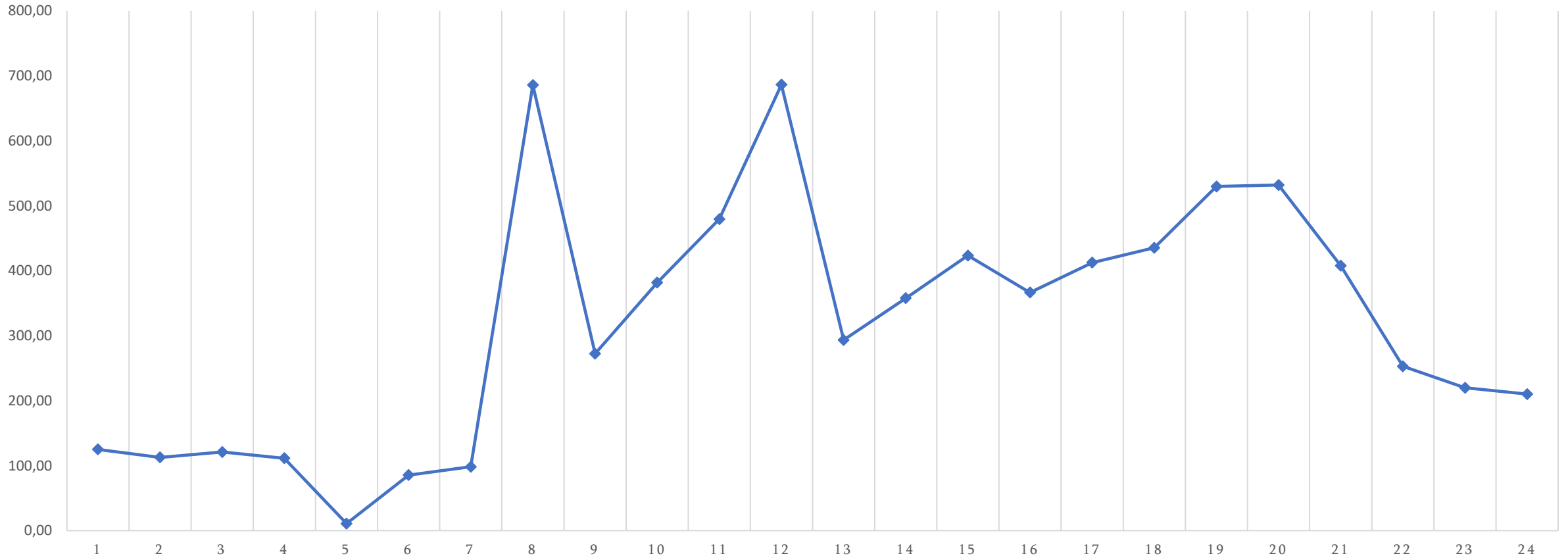
	სისტემის უბალანსობა (კრედიტი) MWh	სისტემის უბალანსობა (დებიტი) MWh	გააქტიურებული საბალანსო ენერჯია	სისტემის უბალანსობა (ნეტი) MWh	რეზერვების ჯამური ღირებულება GEL	უბალანსობის ფასი GEL/MWh
						(რეზერვების ჯამური ღირებულება) / (სისტემის უბალანსობა)
08.05.2023 00:00 - 01:00	343,36	726,71	-383,35	-383,35	-47892,12	124,93
08.05.2023 01:00 - 02:00	314,25	730,08	-415,82	-415,82	-46789,27	112,52
08.05.2023 02:00 - 03:00	263,59	691,26	-427,67	-427,67	-51675,42	120,83
08.05.2023 03:00 - 04:00	220,15	687,79	-467,65	-467,65	-52069,45	111,34
08.05.2023 04:00 - 05:00	393,27	657,67	-264,40	-264,40	2816,55	10,65
08.05.2023 05:00 - 06:00	413,82	672,29	-258,47	-258,47	22049,69	85,31
08.05.2023 06:00 - 07:00	414,08	676,38	-262,30	-262,30	25746,42	98,16
08.05.2023 07:00 - 08:00	651,90	709,98	-58,08	-58,08	39834,88	685,87
08.05.2023 08:00 - 09:00	651,47	751,64	-100,17	-100,17	-27266,61	272,21
08.05.2023 09:00 - 10:00	649,03	754,99	-105,96	-105,96	-40438,23	381,64
08.05.2023 10:00 - 11:00	653,94	734,58	-80,64	-80,64	-38655,05	479,35
08.05.2023 11:00 - 12:00	711,63	749,05	-37,43	-37,43	-25688,14	686,39
08.05.2023 12:00 - 13:00	624,97	739,19	-114,22	-114,22	-33503,89	293,33
08.05.2023 13:00 - 14:00	603,47	732,27	-128,80	-128,80	-46071,92	357,71
08.05.2023 14:00 - 15:00	602,19	712,41	-110,22	-110,22	-46661,60	423,37
08.05.2023 15:00 - 16:00	571,20	706,81	-135,61	-135,61	-49681,90	366,36
08.05.2023 16:00 - 17:00	388,10	640,07	-251,97	-251,97	-103927	412,46
08.05.2023 17:00 - 18:00	460,01	654,67	-194,66	-194,66	-84732,13	435,28
08.05.2023 18:00 - 19:00	531,00	694,71	-163,71	-163,71	-86694,40	529,55
08.05.2023 19:00 - 20:00	531,32	696,21	-164,90	-164,90	-87713,19	531,93
08.05.2023 20:00 - 21:00	443,97	661,94	-217,97	-217,97	-88832,67	407,54
08.05.2023 21:00 - 22:00	359,81	704,44	-344,63	-344,63	-87097,48	252,73
08.05.2023 22:00 - 23:00	292,71	672,37	-379,66	-379,66	-83427,22	219,74
08.05.2023 23:00 - 24:00	246,77	625,24	-378,48	-378,48	-79484,63	210,01

FRR-ის აქტივაციები (მგვტ.სთ) 08 მაისი



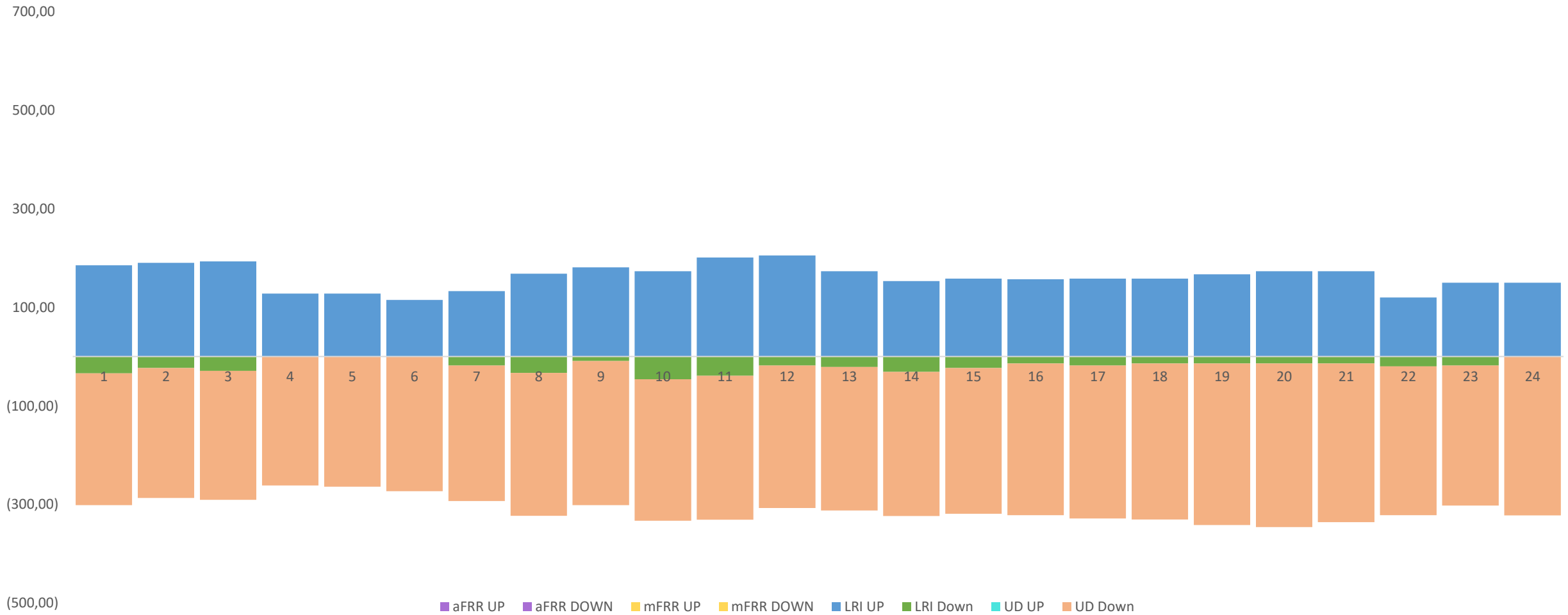
უბალანსობის ფასები

— უბალანსობის ფასი (სცენარი 1)



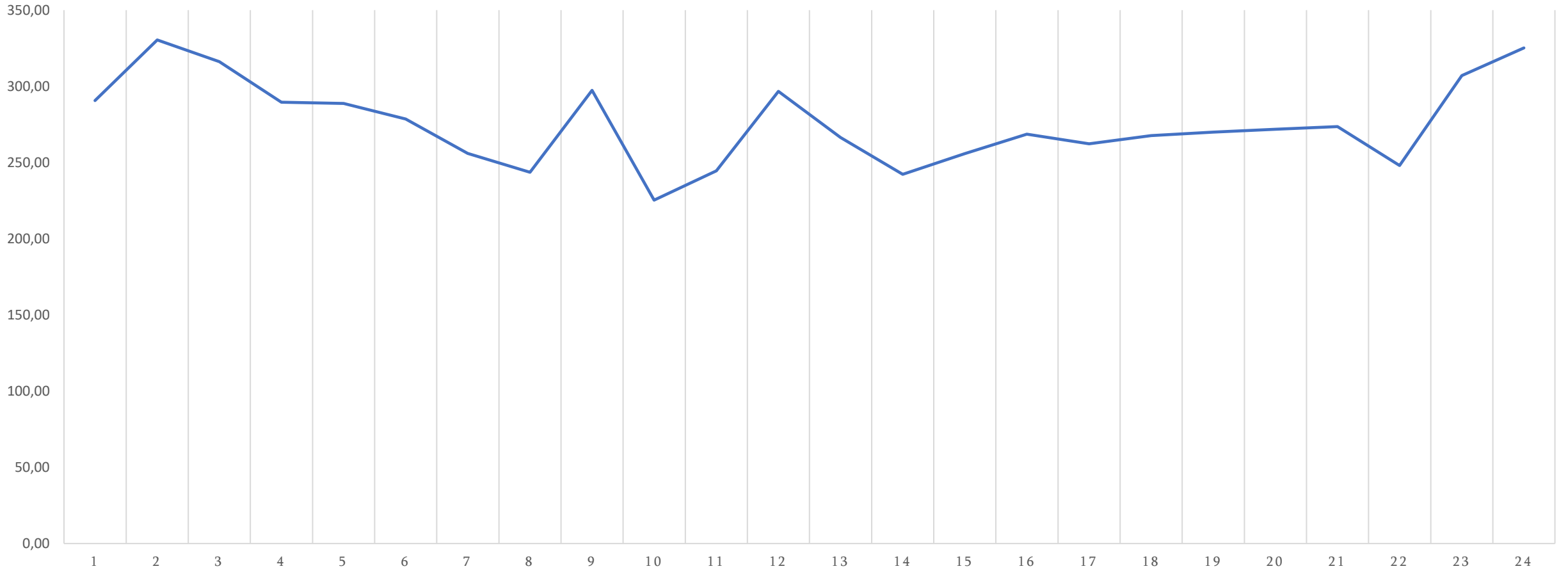
	სისტემის უბალანსობა (კრედიტი) MWh	სისტემის უბალანსობა (დებიტი) MWh	გააქტიურებული საბალანსო ენერჯია	სისტემის უბალანსობა (ნეტი) MWh	რეზერვების ჯამური ღირებულება GEL	უბალანსობის ფასი GEL/MWh (რეზერვების ჯამური ღირებულება) / (სისტემის უბალანსობა)
10.05.2023 00:00 - 01:00	245,00	361,15	-116,15	116,15	-33767,62	290,72
10.05.2023 01:00 - 02:00	257,41	354,07	-96,66	96,66	-31937,44	330,41
10.05.2023 02:00 - 03:00	251,91	349,39	-97,48	97,48	-30819,05	316,16
10.05.2023 03:00 - 04:00	211,98	345,58	-133,60	133,60	-38680,90	289,53
10.05.2023 04:00 - 05:00	217,07	352,92	-135,85	135,85	-39227,94	288,77
10.05.2023 05:00 - 06:00	202,60	360,63	-158,03	158,03	-44011,09	278,50
10.05.2023 06:00 - 07:00	263,93	424,11	-160,17	160,17	-41009,22	256,03
10.05.2023 07:00 - 08:00	307,87	462,66	-154,78	154,78	-37715,95	243,67
10.05.2023 08:00 - 09:00	341,90	462,43	-120,53	120,53	-35838,83	297,35
10.05.2023 09:00 - 10:00	306,65	466,82	-160,17	160,17	-36099,72	225,39
10.05.2023 10:00 - 11:00	356,83	486,86	-130,03	130,03	-31802,04	244,57
10.05.2023 11:00 - 12:00	370,29	472,68	-102,39	102,39	-30373,80	296,66
10.05.2023 12:00 - 13:00	295,45	434,43	-138,98	138,98	-37028,57	266,43
10.05.2023 13:00 - 14:00	281,36	451,95	-170,59	170,59	-41337,06	242,32
10.05.2023 14:00 - 15:00	291,52	452,29	-160,77	160,77	-41133,13	255,85
10.05.2023 15:00 - 16:00	293,18	457,79	-164,61	164,61	-44214,00	268,60
10.05.2023 16:00 - 17:00	277,60	448,15	-170,56	170,56	-44735,55	262,29
10.05.2023 17:00 - 18:00	279,01	451,60	-172,59	172,59	-46205,86	267,72
10.05.2023 18:00 - 19:00	307,83	482,45	-174,62	174,62	-47130,30	269,91
10.05.2023 19:00 - 20:00	289,08	462,08	-172,99	172,99	-47021,74	271,81
10.05.2023 20:00 - 21:00	290,49	453,23	-162,73	162,73	-44521,93	273,59
10.05.2023 21:00 - 22:00	222,97	424,78	-201,80	201,80	-50043,43	247,98
10.05.2023 22:00 - 23:00	252,05	404,13	-152,08	152,08	-46704,86	307,10
10.05.2023 23:00 - 24:00	238,88	410,91	-172,03	172,03	-55950,44	325,24

FRR-ის აქტივაციები (მგვტ.სთ) 09 მაისი



უბალანსობის ფასები

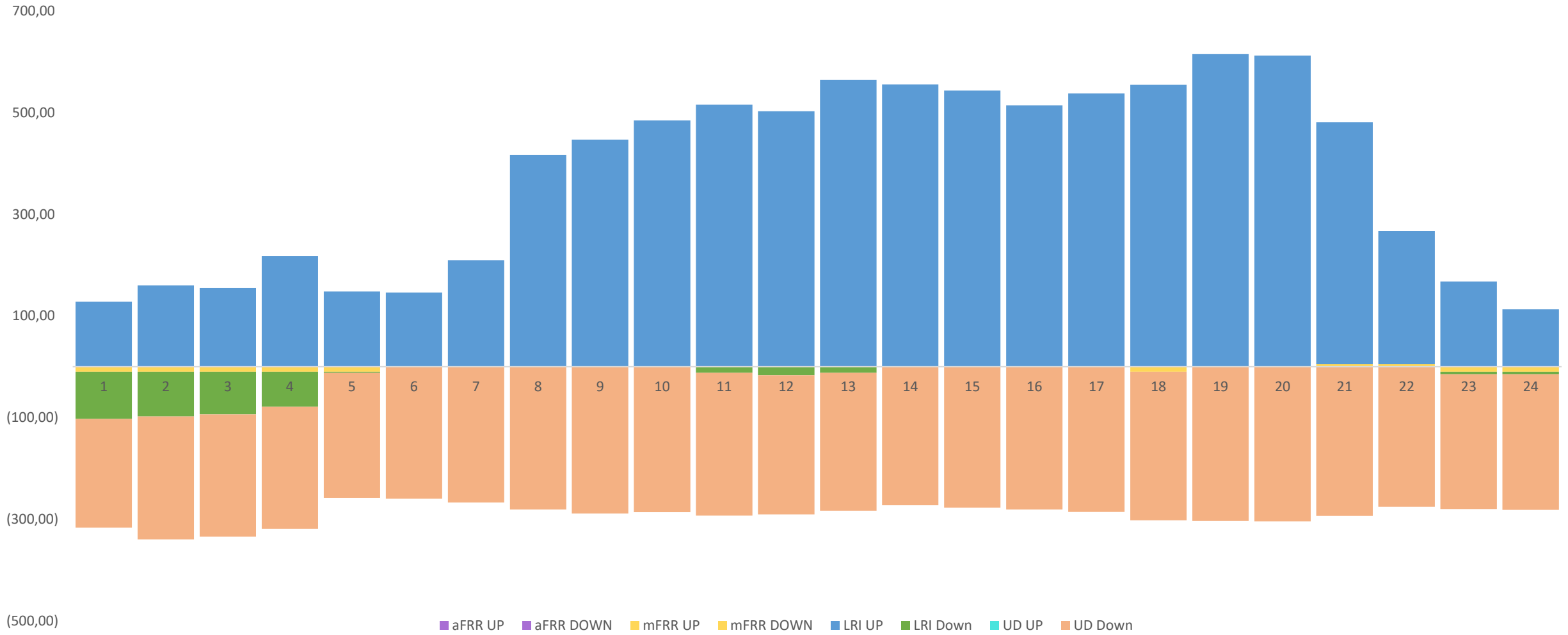
— უბალანსობის ფასი (სცენარი 1)



საბალანსო და სისტემური შედეგები 10 მაისი

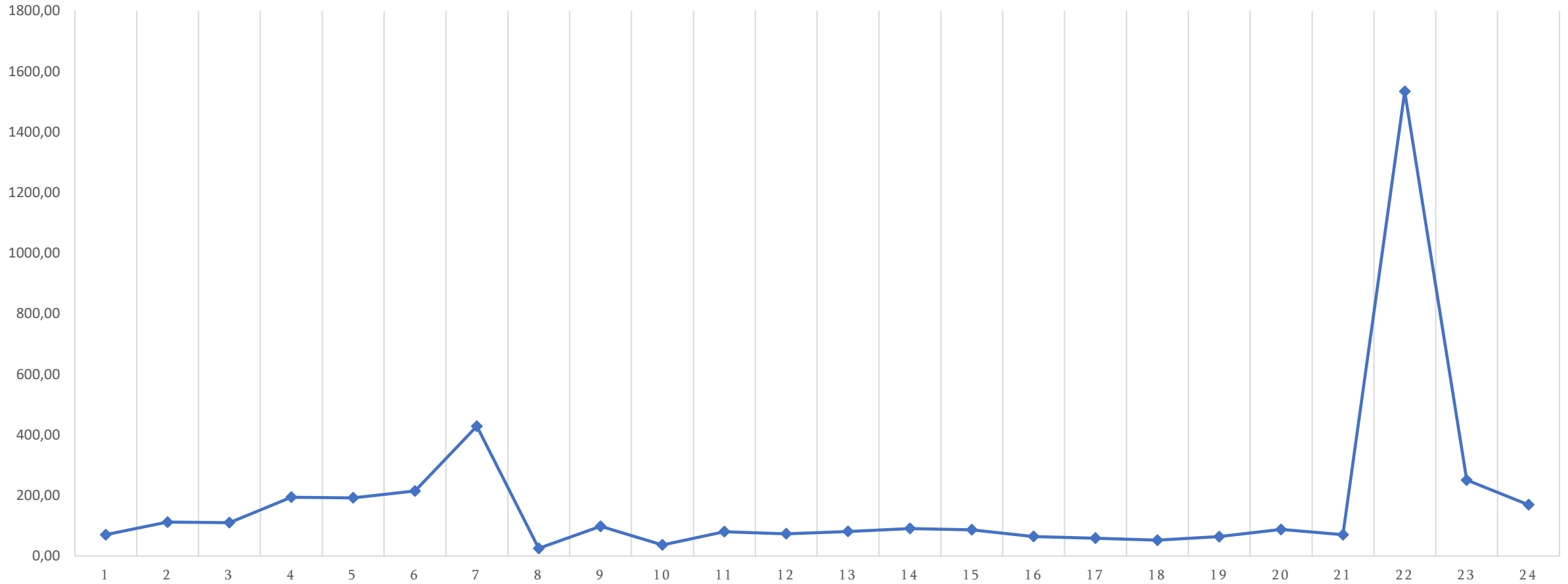
	სისტემის უბალანსობა (კრედიტი) MWh	სისტემის უბალანსობა (დებიტი) MWh	გააქტიურებული საბალანსო ენერჯია	სისტემის უბალანსობა (ნეტი) MWh	რეზერვების ჯამური ღირებულება GEL	უბალანსობის ფასი GEL/MWh (რეზერვების ჯამური ღირებულება) / (სისტემის უბალანსობა)
10.05.2023 00:00 - 01:00	180,96	561,32	-381,36	-380,36	-88049,91	231,49
10.05.2023 01:00 - 02:00	214,24	572,40	-359,15	-358,15	-80399,58	224,48
10.05.2023 02:00 - 03:00	255,67	536,19	-281,52	-280,52	-57377,32	204,54
10.05.2023 03:00 - 04:00	263,32	544,80	-282,48	-281,48	-56392,89	200,35
10.05.2023 04:00 - 05:00	266,16	559,11	-293,95	-292,95	-55366,23	189,00
10.05.2023 05:00 - 06:00	295,69	560,39	-265,70	-264,70	-60209,57	227,47
10.05.2023 06:00 - 07:00	286,16	512,29	-227,14	-226,14	-50063,17	221,38
10.05.2023 07:00 - 08:00	326,52	558,13	-232,62	-231,62	-62529,24	269,97
10.05.2023 08:00 - 09:00	392,76	597,81	-206,04	-205,04	-62243,23	303,56
10.05.2023 09:00 - 10:00	398,12	618,58	-221,46	-220,46	-61613,59	279,48
10.05.2023 10:00 - 11:00	374,08	591,06	-217,98	-216,98	-60765,62	280,05
10.05.2023 11:00 - 12:00	405,00	534,02	-130,02	-129,02	-37383,99	289,75
10.05.2023 12:00 - 13:00	435,77	531,34	-96,57	-95,57	-35567,18	372,17
10.05.2023 13:00 - 14:00	369,80	566,10	-197,30	-196,30	-60113,55	306,23
10.05.2023 14:00 - 15:00	266,07	538,65	-273,59	-272,59	-87515,52	321,06
10.05.2023 15:00 - 16:00	282,09	520,12	-239,02	-238,02	-88033,92	369,85
10.05.2023 16:00 - 17:00	278,93	518,87	-240,94	-239,94	-87449,95	364,47
10.05.2023 17:00 - 18:00	338,65	526,42	-188,77	-187,77	-112304,1	598,11
10.05.2023 18:00 - 19:00	441,32	598,44	-158,12	-157,12	-120003,2	763,79
10.05.2023 19:00 - 20:00	485,42	635,33	-150,91	-149,91	-119710	798,54
10.05.2023 20:00 - 21:00	455,35	688,70	-234,35	-233,35	-117135,2	501,98
10.05.2023 21:00 - 22:00	381,46	623,01	-242,55	-241,55	-71421,32	295,68
10.05.2023 22:00 - 23:00	260,96	590,59	-330,63	-329,63	-83246,47	252,54
10.05.2023 23:00 - 24:00	216,71	578,07	-362,37	-361,37	-91475,99	253,14

FRR-ის აქტივაციები (მგვტ.სთ) 10 მაისი



უბალანსობის ფასები

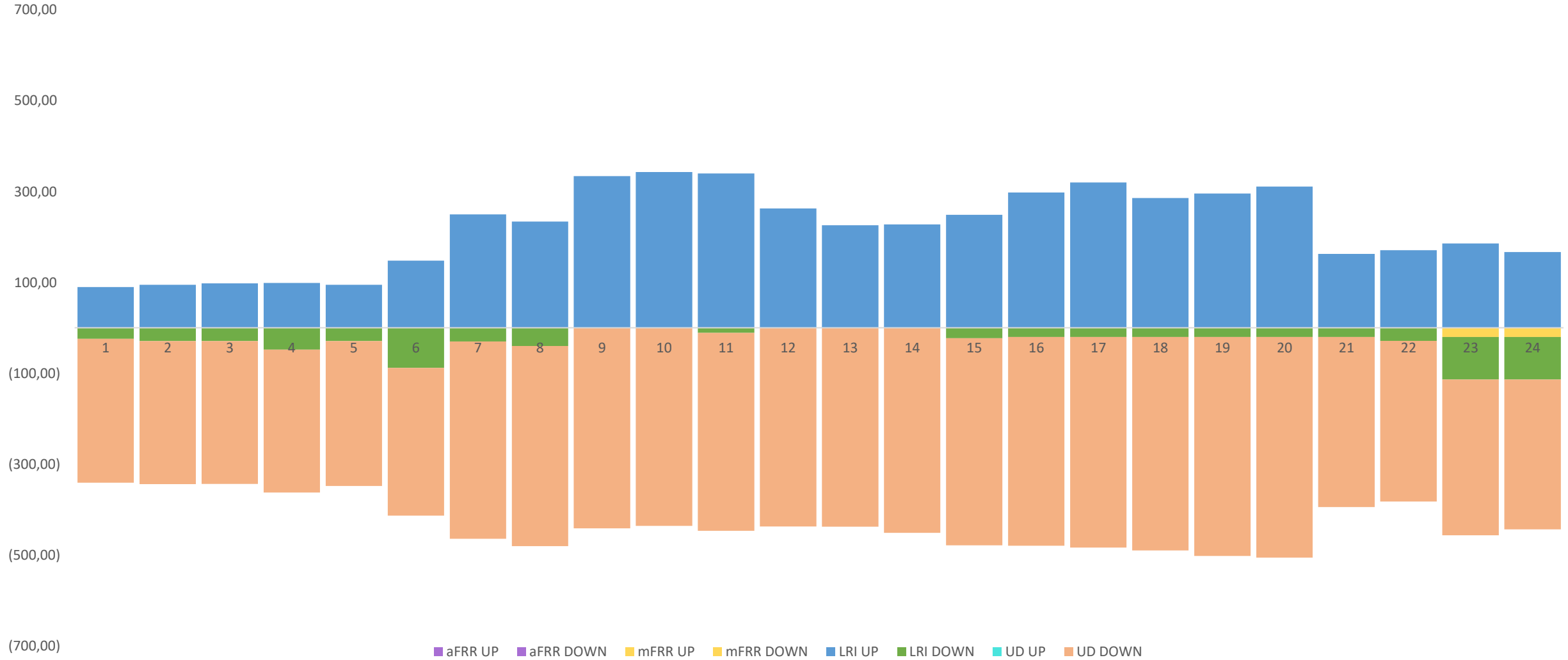
უბალანსობის ფასი (სცენარი 1)



საბალანსო და სისტემური შედეგები 11 მაისი

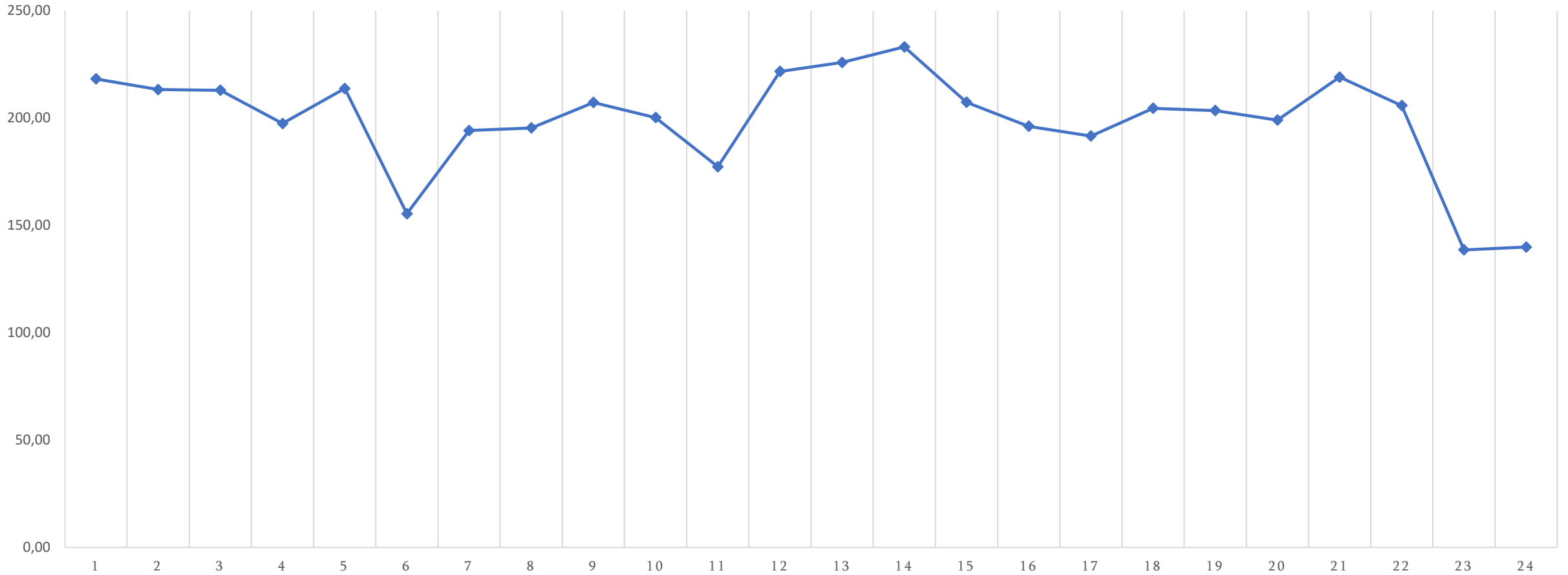
	სისტემის უბალანსობა (კრედიტი) MWh	სისტემის უბალანსობა (დებიტი) MWh	გააქტიურებული საბალანსო ენერჯია	სისტემის უბალანსობა (ნეტი) MWh	რეზერვების ჯამური ღირებულება GEL	უბალანსობის ფასი GEL/MWh (რეზერვების ჯამური ღირებულება) / (სისტემის უბალანსობა)
11.05.2023 00:00 - 01:00	189,28	440,31	-251,03	-251,03	-54783,32	218,23
11.05.2023 01:00 - 02:00	191,42	440,41	-248,99	-248,99	-53095,31	213,24
11.05.2023 02:00 - 03:00	196,19	442,05	-245,86	-245,86	-52348,54	212,92
11.05.2023 03:00 - 04:00	195,77	459,44	-263,67	-263,67	-52065,66	197,46
11.05.2023 04:00 - 05:00	180,88	434,07	-253,19	-253,19	-54117,99	213,75
11.05.2023 05:00 - 06:00	162,72	428,22	-265,50	-265,50	-41264,29	155,42
11.05.2023 06:00 - 07:00	244,45	458,79	-214,34	-214,34	-41620,26	194,18
11.05.2023 07:00 - 08:00	293,79	540,69	-246,90	-246,90	-48243,81	195,40
11.05.2023 08:00 - 09:00	430,42	537,89	-107,47	-107,47	-22269,67	207,22
11.05.2023 09:00 - 10:00	420,17	513,22	-93,05	-93,05	-18626,83	200,17
11.05.2023 10:00 - 11:00	385,32	492,22	-106,90	-106,90	-18950,43	177,28
11.05.2023 11:00 - 12:00	365,11	539,40	-174,29	-174,29	-38639,54	221,69
11.05.2023 12:00 - 13:00	338,82	550,56	-211,74	-211,74	-47826,64	225,87
11.05.2023 13:00 - 14:00	318,57	542,03	-223,46	-223,46	-52096,08	233,13
11.05.2023 14:00 - 15:00	250,29	480,42	-230,13	-230,13	-47714,82	207,34
11.05.2023 15:00 - 16:00	279,70	461,66	-181,96	-181,96	-35686,23	196,12
11.05.2023 16:00 - 17:00	347,66	511,59	-163,93	-163,93	-31412,43	191,62
11.05.2023 17:00 - 18:00	301,25	505,33	-204,08	-204,08	-41740,78	204,54
11.05.2023 18:00 - 19:00	302,06	508,32	-206,26	-206,26	-41966,02	203,46
11.05.2023 19:00 - 20:00	342,04	537,08	-195,04	-195,04	-38825,08	199,06
11.05.2023 20:00 - 21:00	303,04	534,54	-231,50	-231,50	-50712,36	219,06
11.05.2023 21:00 - 22:00	222,42	434,10	-211,67	-211,67	-43555,29	205,77
11.05.2023 22:00 - 23:00	232,30	503,12	-270,82	-270,82	-37530,19	138,58
11.05.2023 23:00 - 24:00	205,62	482,50	-276,88	-276,88	-38739,19	139,91

FRR-ის აქტივაციები (მგვტ.სთ) 11 მაისი



უბალანსობის ფასები

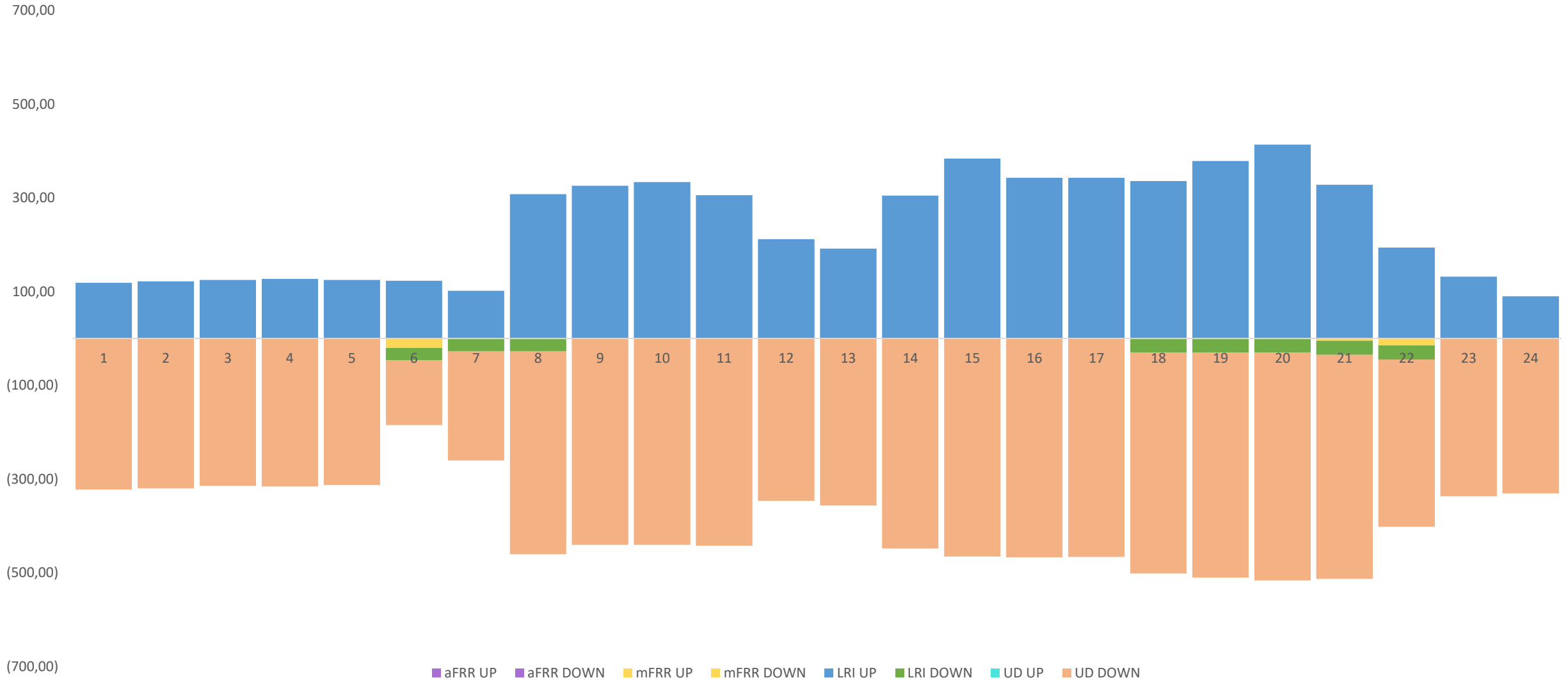
—◆— უბალანსობის ფასი (სცენარი 1)



საბალანსო და სისტემური შედეგები 12 მაისი

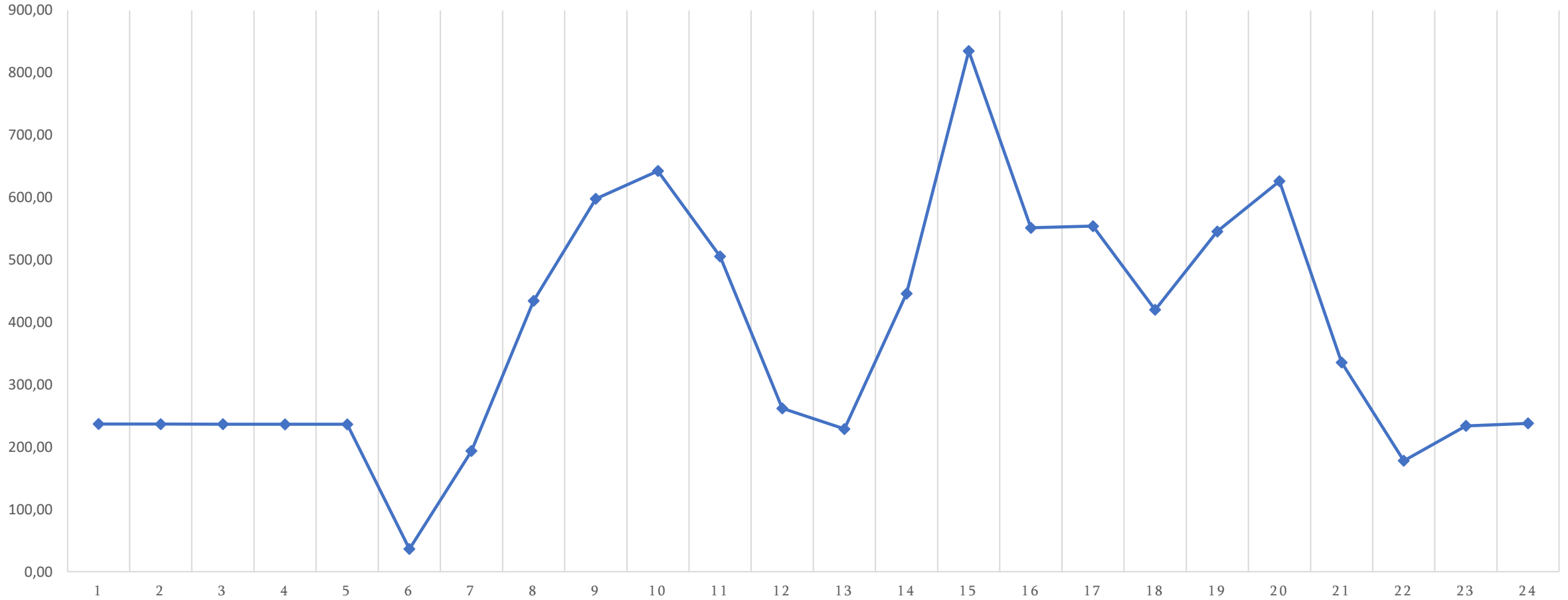
	სისტემის უბალანსობა (კრედიტი) MWh	სისტემის უბალანსობა (დებიტი) MWh	გააქტიურებული საბალანსო ენერჯია	სისტემის უბალანსობა (ნეტი) MWh	რეზერვების ჯამური ღირებულება GEL	უბალანსობის ფასი GEL/MWh (რეზერვების ჯამური ღირებულება) / (სისტემის უბალანსობა)
12.05.2023 00:00 - 01:00	1114,01	1317,64	-203,63	-203,63	-48256,87	236,99
12.05.2023 01:00 - 02:00	1064,56	1262,49	-197,93	-197,93	-46867,76	236,80
12.05.2023 02:00 - 03:00	1053,33	1243,12	-189,79	-189,79	-44885,80	236,50
12.05.2023 03:00 - 04:00	1047,06	1236,08	-189,02	-189,02	-44698,37	236,47
12.05.2023 04:00 - 05:00	1052,74	1240,70	-187,96	-187,96	-44438,91	236,43
12.05.2023 05:00 - 06:00	1129,31	1191,17	-61,85	-61,85	-2258,65	36,52
12.05.2023 06:00 - 07:00	1217,72	1376,25	-158,53	-158,53	-30687,31	193,57
12.05.2023 07:00 - 08:00	1393,56	1546,27	-152,71	-152,71	-66310,93	434,23
12.05.2023 08:00 - 09:00	1512,10	1626,66	-114,56	-114,56	-68498,94	597,92
12.05.2023 09:00 - 10:00	1552,65	1659,25	-106,60	-106,60	-68508,69	642,65
12.05.2023 10:00 - 11:00	1530,46	1666,85	-136,39	-136,39	-68944,61	505,49
12.05.2023 11:00 - 12:00	1581,18	1715,59	-134,40	-134,40	-35202,23	261,91
12.05.2023 12:00 - 13:00	1559,50	1723,93	-164,43	-164,43	-37645,76	228,94
12.05.2023 13:00 - 14:00	1530,98	1674,25	-143,27	-143,27	-63906,07	446,06
12.05.2023 14:00 - 15:00	1564,47	1646,07	-81,60	-81,60	-68129,12	834,92
12.05.2023 15:00 - 16:00	1582,23	1706,58	-124,35	-124,35	-68555,05	551,32
12.05.2023 16:00 - 17:00	1572,90	1696,14	-123,24	-123,24	-68284,34	554,09
12.05.2023 17:00 - 18:00	1554,71	1720,60	-165,89	-165,89	-69661,32	419,93
12.05.2023 18:00 - 19:00	1579,29	1710,87	-131,58	-131,58	-71778,57	545,53
12.05.2023 19:00 - 20:00	1646,43	1748,89	-102,45	-102,45	-64151,54	626,16
12.05.2023 20:00 - 21:00	1583,68	1768,75	-185,08	-185,08	-62110,07	335,59
12.05.2023 21:00 - 22:00	1486,72	1694,85	-208,13	-208,13	-37023,66	177,89
12.05.2023 22:00 - 23:00	1311,32	1516,11	-204,79	-204,79	-47900,97	233,90
12.05.2023 23:00 - 24:00	1166,86	1407,62	-240,76	-240,76	-57301,26	238,01

FRR-ის აქტივაციები (მგვტ.სთ) 12 მაისი



უბალანსობის ფასები

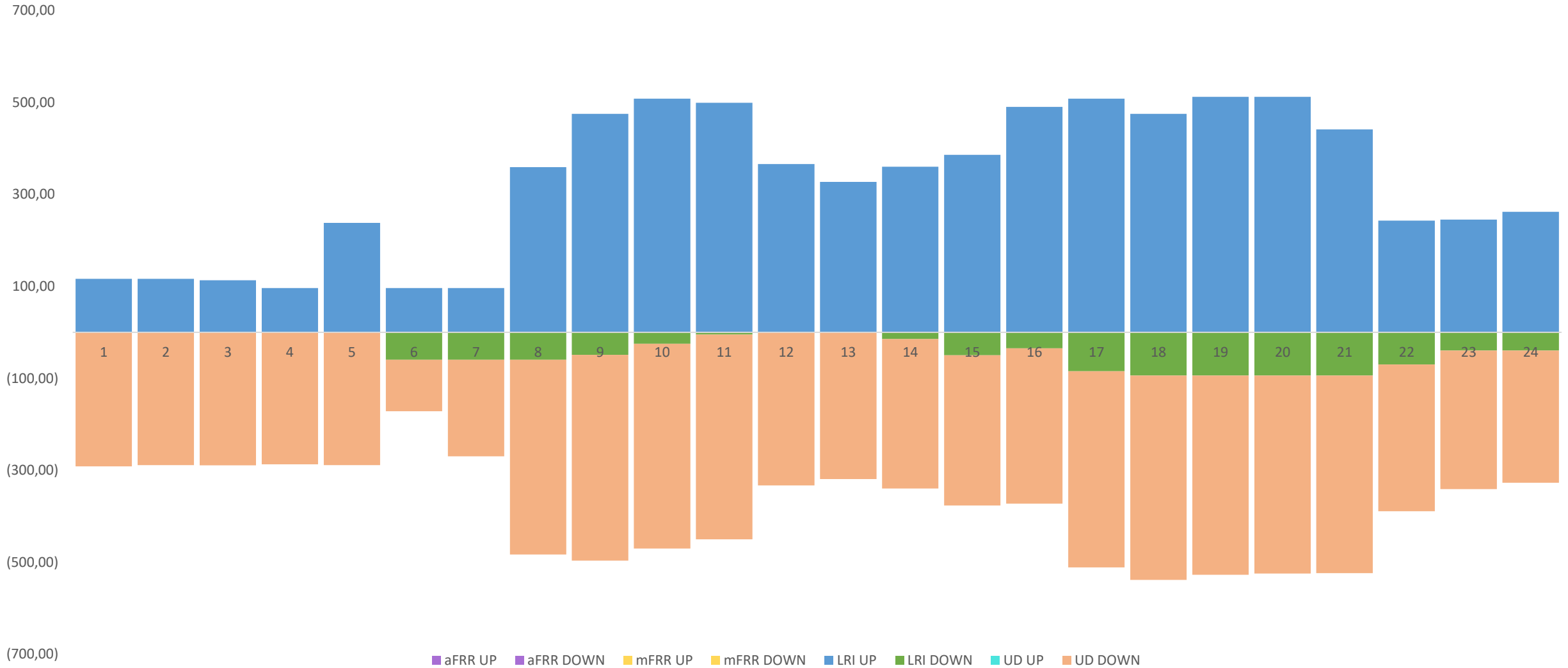
უბალანსობის ფასი (სცენარი 1)



საბალანსო და სისტემური შედეგები 13 მაისი

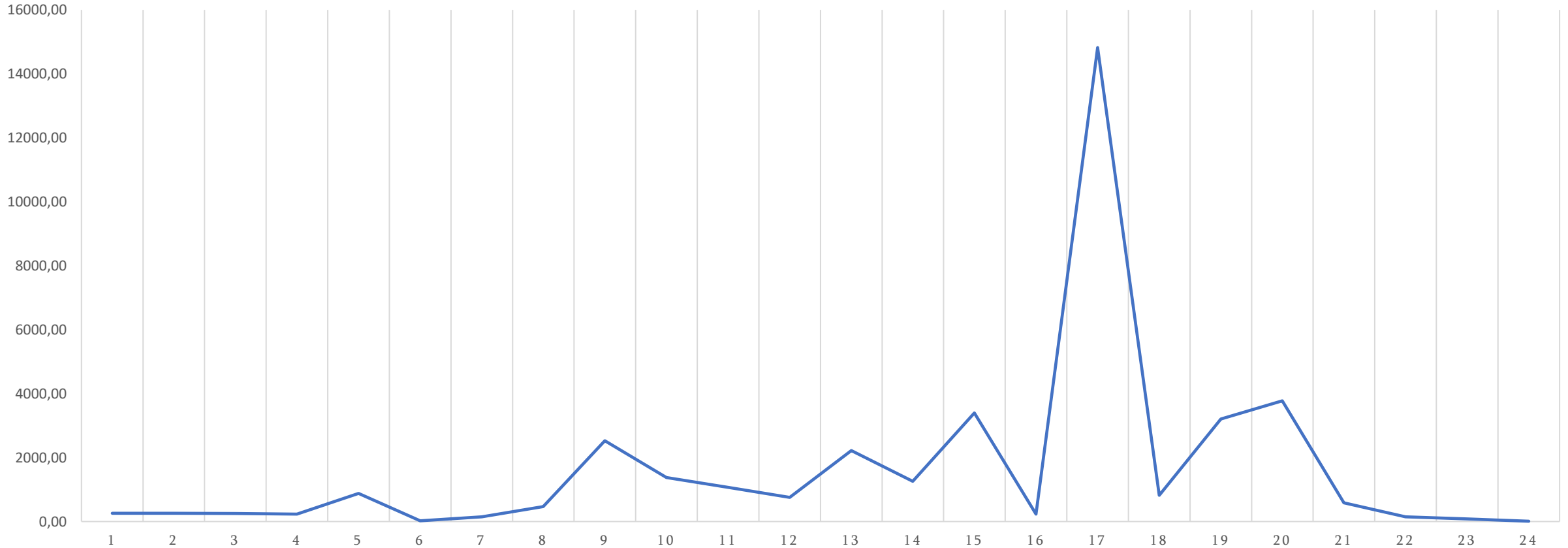
	სისტემის უბალანსობა (კრედიტი)	სისტემის უბალანსობა (დებიტი)	გააქტიურებული საბალანსო ენერჯია	სისტემის უბალანსობა (ნეტი)	რეზერვების ჯამური ღირებულება	უბალანსობის ფასი
	MWh	MWh		MWh	GEL	GEL/MWh
						(რეზერვების ჯამური ღირებულება) / (სისტემის უბალანსობა)
13.05.2023 00:00 - 01:00	273,67	449,14	-175,47	-175,47	-45538,70	259,52
13.05.2023 01:00 - 02:00	266,60	439,60	-172,99	-172,99	-44935,38	259,75
13.05.2023 02:00 - 03:00	267,93	444,19	-176,26	-176,26	-45000,68	255,31
13.05.2023 03:00 - 04:00	278,40	469,72	-191,32	-191,32	-44527,96	232,74
13.05.2023 04:00 - 05:00	392,64	443,58	-50,95	-50,95	-44923,68	881,79
13.05.2023 05:00 - 06:00	314,85	390,37	-75,52	-75,52	-1690,23	22,38
13.05.2023 06:00 - 07:00	275,52	449,42	-173,90	-173,90	-25663,25	147,57
13.05.2023 07:00 - 08:00	364,95	489,37	-124,43	-124,43	-58273,78	468,34
13.05.2023 08:00 - 09:00	528,35	549,85	-21,51	-21,51	-54320,42	2525,47
13.05.2023 09:00 - 10:00	569,76	531,99	37,77	37,77	-52172,60	1381,36
13.05.2023 10:00 - 11:00	563,02	514,29	48,72	48,72	-52183,56	1071,00
13.05.2023 11:00 - 12:00	584,38	551,61	32,77	32,77	-24880,79	759,21
13.05.2023 12:00 - 13:00	549,15	541,51	7,64	7,64	-17000,60	2224,04
13.05.2023 13:00 - 14:00	549,83	529,63	20,20	20,20	-25481,71	1261,47
13.05.2023 14:00 - 15:00	516,19	506,70	9,49	9,49	-32269,60	3400,74
13.05.2023 15:00 - 16:00	637,69	520,32	117,37	117,37	-27545,44	234,68
13.05.2023 16:00 - 17:00	547,47	550,68	-3,21	-3,21	-47537,01	14822,89
13.05.2023 17:00 - 18:00	480,09	543,44	-63,35	-63,35	-51957,92	820,17
13.05.2023 18:00 - 19:00	527,66	543,01	-15,36	-15,36	-49279,01	3209,10
13.05.2023 19:00 - 20:00	560,73	573,61	-12,89	-12,89	-48677,15	3777,52
13.05.2023 20:00 - 21:00	497,22	579,81	-82,59	-82,59	-48361,35	585,56
13.05.2023 21:00 - 22:00	439,06	585,13	-146,07	-146,07	-21430,18	146,71
13.05.2023 22:00 - 23:00	452,72	548,94	-96,22	-96,22	-8321,14	86,48
13.05.2023 23:00 - 24:00	475,87	541,20	-65,33	-65,33	-667,50	10,22

FRR-ის აქტივაციები (მგვტ.სთ) 13 მაისი



უბალანსობის ფასები

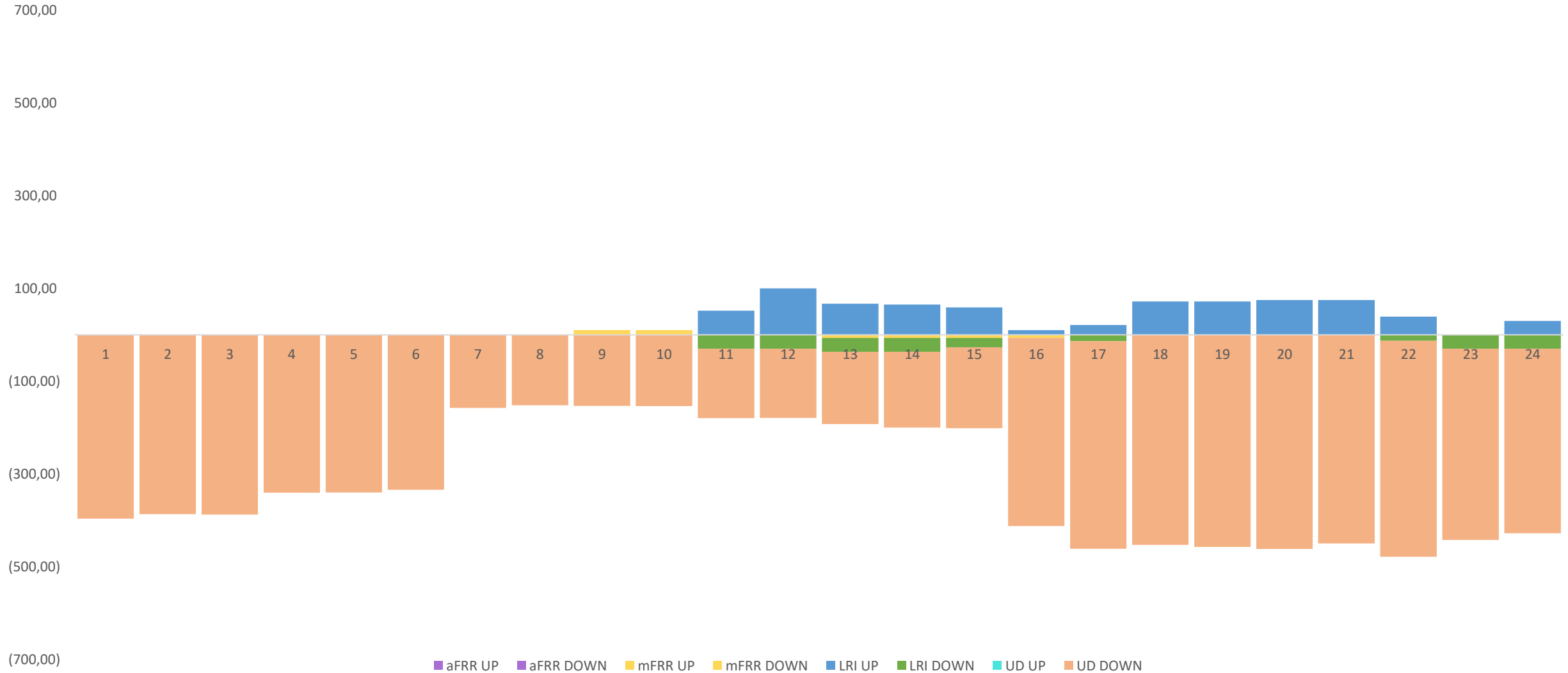
— უბალანსობის ფასი (სცენარი 1)



საბალანსო და სისტემური შედეგები 14 მაისი

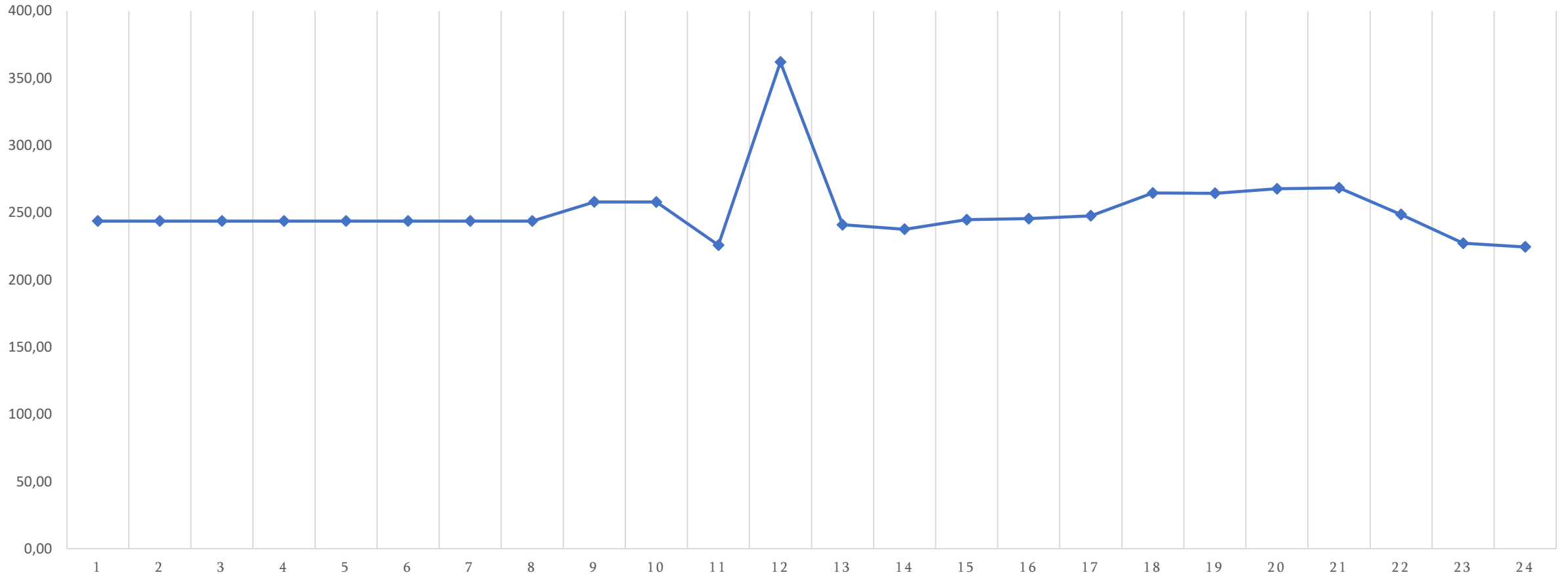
	სისტემის უბალანსობა (კრედიტი) MWh	სისტემის უბალანსობა (დებიტი) MWh	გააქტიურებული საბალანსო ენერჯია	სისტემის უბალანსობა (ნეტი) MWh	რეზერვების ჯამური ღირებულება GEL	უბალანსობის ფასი GEL/MWh (რეზერვების ჯამური ღირებულება) / (სისტემის უბალანსობა)
14.05.2023 00:00 - 01:00	303,3683	700,0543	-396,69	-396,69	-96660,6	243,6703
14.05.2023 01:00 - 02:00	387,3121	774,2281	-386,92	-386,92	-94279,94	243,6703
14.05.2023 02:00 - 03:00	389,2719	777,1279	-387,86	-387,86	-94508,99	243,6703
14.05.2023 03:00 - 04:00	359,4169	700,0889	-340,67	-340,67	-83011,65	243,6703
14.05.2023 04:00 - 05:00	363,5389	703,6149	-340,08	-340,08	-82866,42	243,6703
14.05.2023 05:00 - 06:00	380,5368	714,9388	-334,4	-334,4	-81483,84	243,6703
14.05.2023 06:00 - 07:00	414,2094	572,2454	-158,04	-158,04	-38508,68	243,6703
14.05.2023 07:00 - 08:00	397,4632	549,6872	-152,22	-152,22	-37092,47	243,6703
14.05.2023 08:00 - 09:00	457,1102	600,3082	-143,2	-143,2	-36929,8	257,8932849
14.05.2023 09:00 - 10:00	510,5671	654,5901	-144,02	-144,02	-37130,83	257,8118121
14.05.2023 10:00 - 11:00	501,8443	629,7733	-127,93	-127,93	-28882,21	225,767485
14.05.2023 11:00 - 12:00	517,9166	597,4526	-79,536	-79,536	-28786,45	361,9297698
14.05.2023 12:00 - 13:00	503,9785	629,7275	-125,75	-125,75	-30300,37	240,9591308
14.05.2023 13:00 - 14:00	514,9922	650,0552	-135,06	-135,06	-32082,57	237,5378476
14.05.2023 14:00 - 15:00	492,4768	635,2338	-142,76	-142,76	-34932,05	244,6959154
14.05.2023 15:00 - 16:00	462,3541	865,0381	-402,68	-402,68	-98853,14	245,4856463
14.05.2023 16:00 - 17:00	449,5146	890,2276	-440,71	-440,71	-109094,4	247,5406013
14.05.2023 17:00 - 18:00	502,8454	883,9794	-381,13	-381,13	-100815,3	264,5140494
14.05.2023 18:00 - 19:00	561,7258	947,2498	-385,52	-385,52	-101885	264,2766996
14.05.2023 19:00 - 20:00	588,5174	975,4994	-386,98	-386,98	-103571,3	267,6385272
14.05.2023 20:00 - 21:00	568,9583	944,2593	-375,3	-375,3	-100725	268,3845227
14.05.2023 21:00 - 22:00	491,0722	930,8582	-439,79	-439,79	-109298,2	248,5259066
14.05.2023 22:00 - 23:00	391,8866	834,5486	-442,66	-442,66	-100553,5	227,1563254
14.05.2023 23:00 - 24:00	377,1906	775,2006	-398,01	-398,01	-89332,18	224,4470749

FRR-ის აქტივაციები (მგვტ.სთ) 14 მაისი



უბალანსობის ფასები

უბალანსობის ფასი (სცენარი 1)



გსო იყენებს ელექტროენერჯის ქსელის წესებით დადგენილ მოსარგებლზე გაუთვალისწინებელი ზემოქმედების მექანიზმს ელექტროენერგეტიკული სისტემის დასაბალანსებლად, თუ სახეზე არ არის შესაბამისი საბალანსო პროდუქტები ან ისინი ამოწურულია.

აღნიშნულ შემთხვევაში, გსო გადაუხდის გააქტიურებული საათების შესაბამის დღით ადრე ბაზრის საშუალო შეწონილ ფასს იმ ელექტროსადგურს, რომელზეც იყენებს მოსარგებლზე გაუთვალისწინებელი ზემოქმედების მექანიზმს. აღნიშნული ხარჯი გაითვალისწინება უბალანსობის ფასის გამოთვლისას.

უბალანსობის ფასის გამოთვლის ახალი წესი გაითვალისწინება საბალანსო და დამხმარე მომსახურებების ბაზრის წესების ცვლილებების პროექტში, რომელიც კომისიას წარედგინება 2023 წლის 15 იანვარს.

მადლობა ყურადღებისთვის



სსე

საქართველოს სახელმწიფო
ელექტროსისტემა