

# სიმულაციური რეჟიმის ანალიზი



**სსე**

საქართველოს სახელმწიფო  
ელექტროსისტემა

# (28 აგვისტო-03 სექტემბერი) სიმულაციური რეჟიმის სიმძლავრის ფასები



**სსე**

საქართველოს სახელმწიფო  
ელექტროსისტემა

# გადამცემი სისტემის ოპერატორის მიერ ბლოკურად გამოცხადებული და შესყიდული aFRR მოცულობები (28 აგვისტო - 03 სექტემბერი)

ბლოკი	გამოცხადებული (მგვტ)	შესყიდული (მგვტ; %)	შეუსყიდავი (მგვტ)
00:00-04:00	98	0 (0.00%)	98
04:00-08:00	98	0 (0.00%)	98
08:00-12:00	98	0 (0.00%)	98
12:00-16:00	98	0 (0.00%)	98
16:00-20:00	98	0 (0.00%)	98
20:00-00:00	98	0 (0.00%)	98

# გადამცემი სისტემის ოპერატორის მიერ ბლოკურად გამოცხადებული და შესყიდული mFRR UP მოცულობები (28 აგვისტო - 03 სექტემბერი)

ბლოკი	გამოცხადებული (მგვტ)	შესყიდული (მგვტ; %)	შეუსყიდავი (მგვტ)
00:00-04:00	160	0 (0.00%)	160
04:00-08:00	160	0 (0.00%)	160
08:00-12:00	160	0 (0.00%)	160
12:00-16:00	160	0 (0.00%)	160
16:00-20:00	160	0 (0.00%)	160
20:00-00:00	160	0 (0.00%)	160

# გადამცემი სისტემის ოპერატორის მიერ ბლოკურად გამოცხადებული და შესყიდული mFRR DOWN მოცულობები (28 აგვისტო - 03 სექტემბერი)

ბლოკი	გამოცხადებული (მგვტ)	შესყიდული (მგვტ; %)	შეუსყიდავი (მგვტ)
00:00-04:00	270	0 (0.00%)	270
04:00-08:00	270	0 (0.00%)	270
08:00-12:00	270	0 (0.00%)	270
12:00-16:00	270	0 (0.00%)	270
16:00-20:00	270	0 (0.00%)	270
20:00-00:00	270	0 (0.00%)	270

# გადამცემი სისტემის ოპერატორის მიერ შესყიდული სიმძლავრის საშუალო ღირებულებები (28 აგვისტო - 03 სექტემბერი)

პროდუქტი	საშუალო სიმძლავრის ფასი 1 საათისთვის 1 მეგავატის ღირებულება ლარებში)
aFRR	0
mFRR UP	0
mFRR DOWN	0

ანაზღაურების სტანდარტული პირობა:\*

- ✓ aFRR - 0 ლ
- ✓ mFRR Up - 0 ლ
- ✓ mFRR Down - 0 ლ

ანაზღაურების პირობა: PSO=10%; aFRR = 0; სხვა=100%

- ✓ aFRR - 0 ლ
- ✓ mFRR Up - 0 ლ
- ✓ mFRR Down - 0 ლ

\* PSO სადგურებისთვის სიმძლავრის 10% ანაზღაურების პირობა: არ არის გათვალისწინებული aFRR = 100%

# (28 აგვისტო-03 სექტემბერი) სიმულაციური რეჟიმის მონაცემების ანალიზი



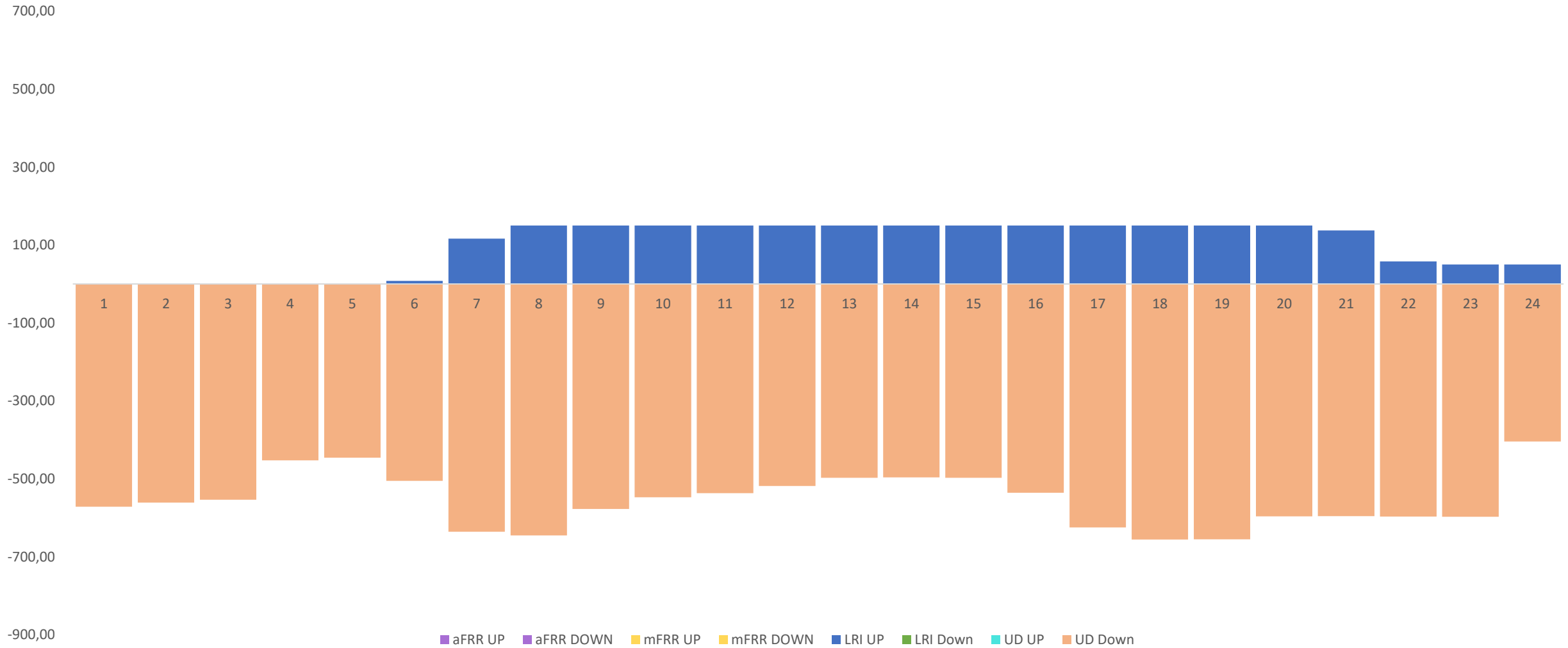
**სსე**

საქართველოს სახელმწიფო  
ელექტროსისტემა

	სისტემის უბალანსობა (კრედიტი) MWh	სისტემის უბალანსობა (დებიტი) MWh	გააქტიურებული საბალანსო ენერჯია	სისტემის უბალანსობა (ნეტი) MWh	რეზერვების ჯამური ღირებულება GEL	უბალანსობის ფასი GEL/MWh (რეზერვების ჯამური ღირებულება) / (სისტემის უბალანსობა)
28.08.2023 00:00 - 01:00	1015,54	1293,19	-277,65	-277,65	-58501,54	210,70
28.08.2023 01:00 - 02:00	986,53	1263,77	-277,24	-277,24	-58414,40	210,70
28.08.2023 02:00 - 03:00	952,20	1228,70	-276,51	-276,51	-58259,98	210,70
28.08.2023 03:00 - 04:00	956,79	1233,11	-276,32	-276,32	-58219,86	210,70
28.08.2023 04:00 - 05:00	966,72	1243,70	-276,98	-276,98	-58359,58	210,70
28.08.2023 05:00 - 06:00	1004,24	1279,38	-275,15	-275,15	-57973,47	210,70
28.08.2023 06:00 - 07:00	1137,99	1412,78	-274,79	-274,79	-57898,78	210,70
28.08.2023 07:00 - 08:00	1288,41	1563,68	-275,28	-275,28	-58000,49	210,70
28.08.2023 08:00 - 09:00	1373,00	1632,30	-259,30	-259,30	-54634,17	210,70
28.08.2023 09:00 - 10:00	1446,18	1653,60	-207,42	-207,42	-43702,43	210,70
28.08.2023 10:00 - 11:00	1458,72	1665,55	-206,84	-206,84	-43580,44	210,70
28.08.2023 11:00 - 12:00	1472,96	1679,44	-206,48	-206,48	-43506,01	210,70
28.08.2023 12:00 - 13:00	1495,84	1702,79	-206,95	-206,95	-43604,30	210,70
28.08.2023 13:00 - 14:00	1515,57	1721,82	-206,26	-206,26	-43458,74	210,70
28.08.2023 14:00 - 15:00	1520,09	1630,25	-110,16	-110,16	-23210,94	210,70
28.08.2023 15:00 - 16:00	1490,48	1599,37	-108,89	-108,89	-22943,40	210,70
28.08.2023 16:00 - 17:00	1449,85	1558,59	-108,74	-108,74	-22910,73	210,70
28.08.2023 17:00 - 18:00	1402,55	1509,26	-106,71	-106,71	-22482,95	210,70
28.08.2023 18:00 - 19:00	1489,84	1597,84	-108,00	-108,00	-22756,03	210,70
28.08.2023 19:00 - 20:00	1477,20	1587,47	-110,28	-110,28	-23235,73	210,70
28.08.2023 20:00 - 21:00	1394,39	1504,13	-109,74	-109,74	-23122,28	210,70
28.08.2023 21:00 - 22:00	1276,83	1505,87	-229,04	-229,04	-48259,24	210,70
28.08.2023 22:00 - 23:00	1176,92	1450,34	-273,42	-273,42	-57609,21	210,70
28.08.2023 23:00 - 24:00	1099,35	1371,81	-272,46	-272,46	-57407,04	210,70

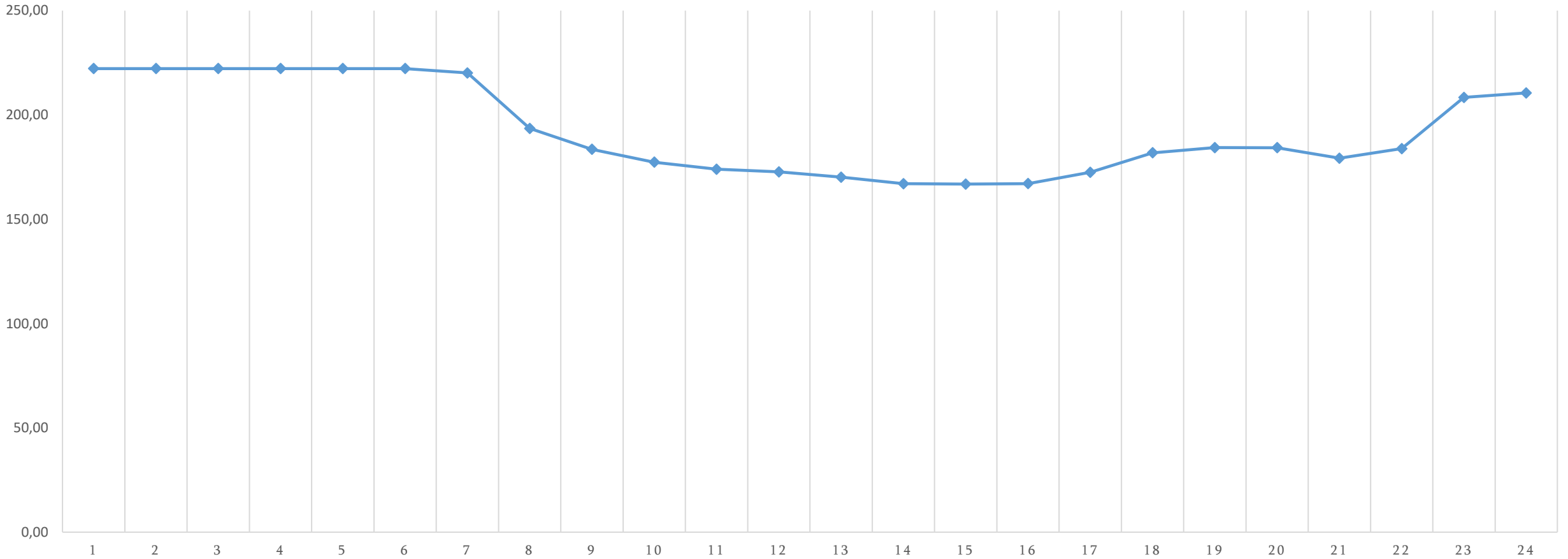


# FRR-ის აქტივაციები ( მგვტ.სთ) 28 აგვისტო



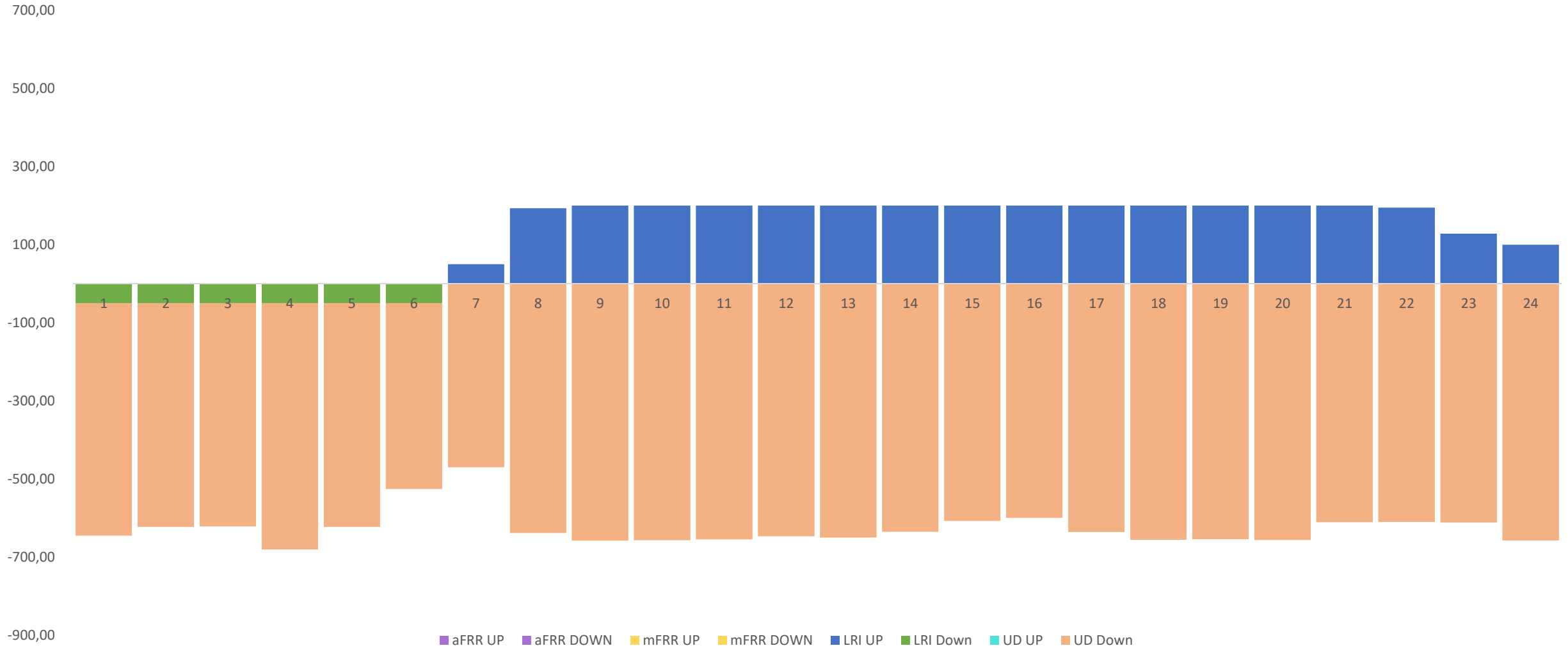
## უბალანსობის ფასები

— უბალანსობის ფასი (სცენარი 1)



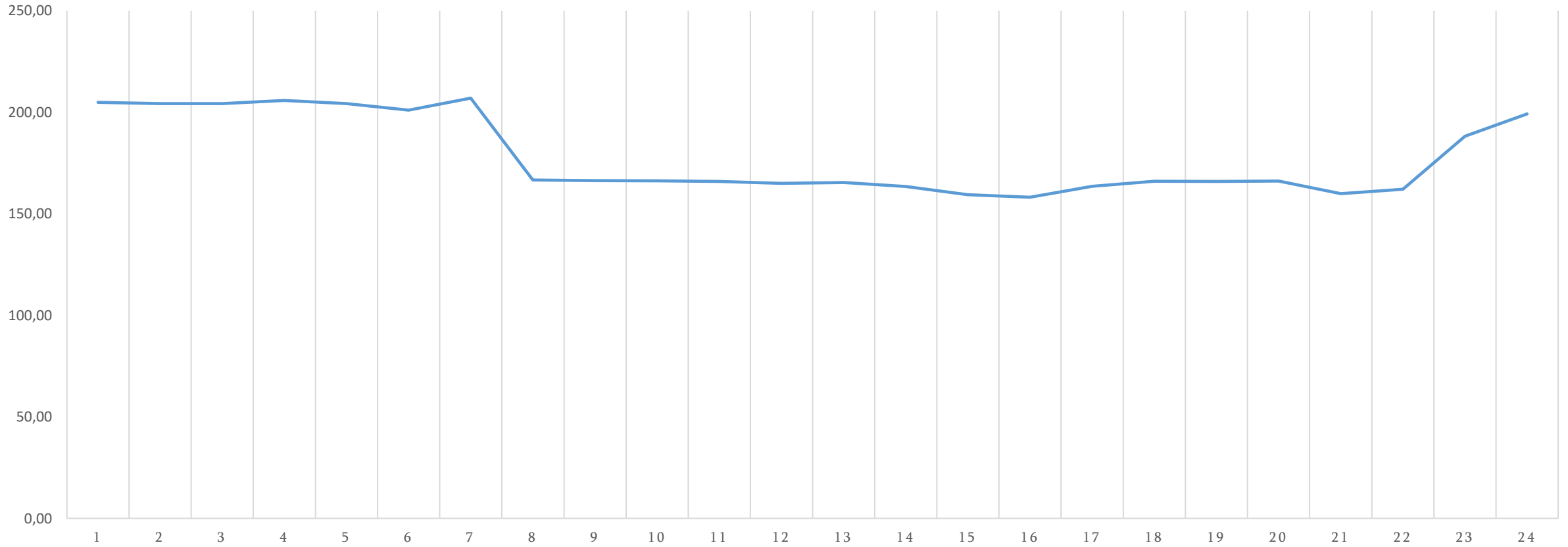
	სისტემის უბალანსობა (კრედიტი) MWh	სისტემის უბალანსობა (დებიტი) MWh	გააქტიურებული საბალანსო ენერჯია	სისტემის უბალანსობა (ნეტი) MWh	რეზერვების ჯამური ღირებულება GEL	უბალანსობის ფასი GEL/MWh  (რეზერვების ჯამური ღირებულება) / (სისტემის უბალანსობა)
29.08.2023 00:00 - 01:00	1028,55	1307,34	-278,79	278,79	-58741,03	210,70
29.08.2023 01:00 - 02:00	996,08	1271,33	-275,25	275,25	-57995,43	210,70
29.08.2023 02:00 - 03:00	957,69	1246,81	-289,11	289,11	-60916,38	210,70
29.08.2023 03:00 - 04:00	953,26	1232,36	-279,11	279,11	-58808,06	210,70
29.08.2023 04:00 - 05:00	966,82	1243,68	-276,86	276,86	-58334,51	210,70
29.08.2023 05:00 - 06:00	1027,12	1302,41	-275,30	275,30	-58004,88	210,70
29.08.2023 06:00 - 07:00	1133,40	1409,64	-276,24	276,24	-58204,18	210,70
29.08.2023 07:00 - 08:00	1330,35	1537,23	-206,88	206,88	-43590,19	210,70
29.08.2023 08:00 - 09:00	1472,73	1634,46	-161,73	161,73	-34076,41	210,70
29.08.2023 09:00 - 10:00	1545,05	1701,22	-156,17	156,17	-32904,64	210,70
29.08.2023 10:00 - 11:00	1576,01	1691,47	-115,46	115,46	-24327,72	210,70
29.08.2023 11:00 - 12:00	1582,83	1689,77	-106,94	106,94	-22531,93	210,70
29.08.2023 12:00 - 13:00	1624,18	1731,50	-107,32	107,32	-22612,22	210,70
29.08.2023 13:00 - 14:00	1626,59	1734,72	-108,13	108,13	-22782,73	210,70
29.08.2023 14:00 - 15:00	1612,51	1720,52	-108,01	108,01	-22758,33	210,70
29.08.2023 15:00 - 16:00	1584,03	1692,70	-108,67	108,67	-22897,04	210,70
29.08.2023 16:00 - 17:00	1521,44	1629,30	-107,86	107,86	-22726,15	210,70
29.08.2023 17:00 - 18:00	1464,22	1570,16	-105,94	105,94	-22320,56	210,70
29.08.2023 18:00 - 19:00	1540,56	1636,34	-95,78	95,78	-20181,79	210,70
29.08.2023 19:00 - 20:00	1471,72	1562,27	-90,55	90,55	-19078,23	210,70
29.08.2023 20:00 - 21:00	1379,60	1533,08	-153,48	153,48	-32338,01	210,70
29.08.2023 21:00 - 22:00	1265,23	1473,79	-208,56	208,56	-43943,09	210,70
29.08.2023 22:00 - 23:00	1139,51	1347,33	-207,82	207,82	-43787,99	210,70
29.08.2023 23:00 - 24:00	1056,05	1264,65	-208,60	208,60	-43951,45	210,70

# FRR-ის აქტივაციები ( მგვტ.სთ) 29 აგვისტო



## უბალანსობის ფასები

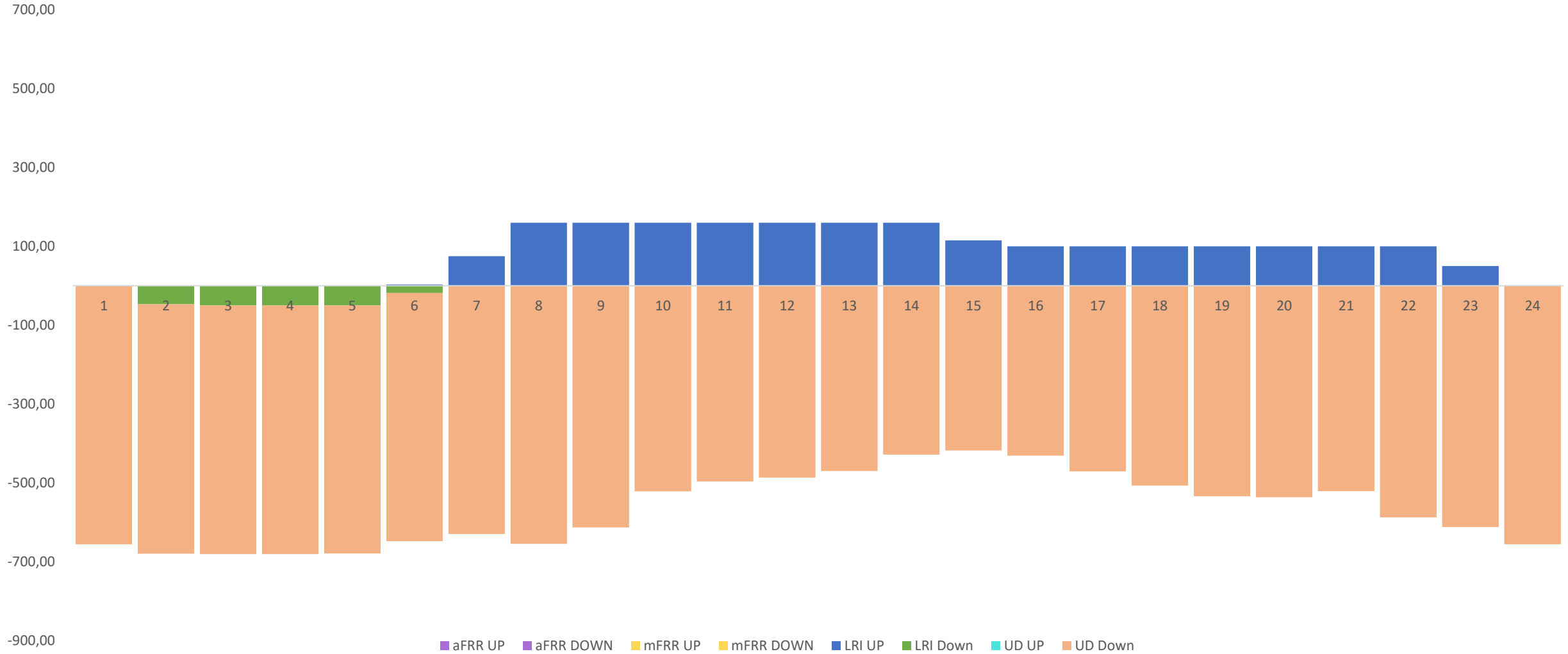
— უბალანსობის ფასი (სცენარი 1)



# საბალანსო და სისტემური შედეგები 30 აგვისტო

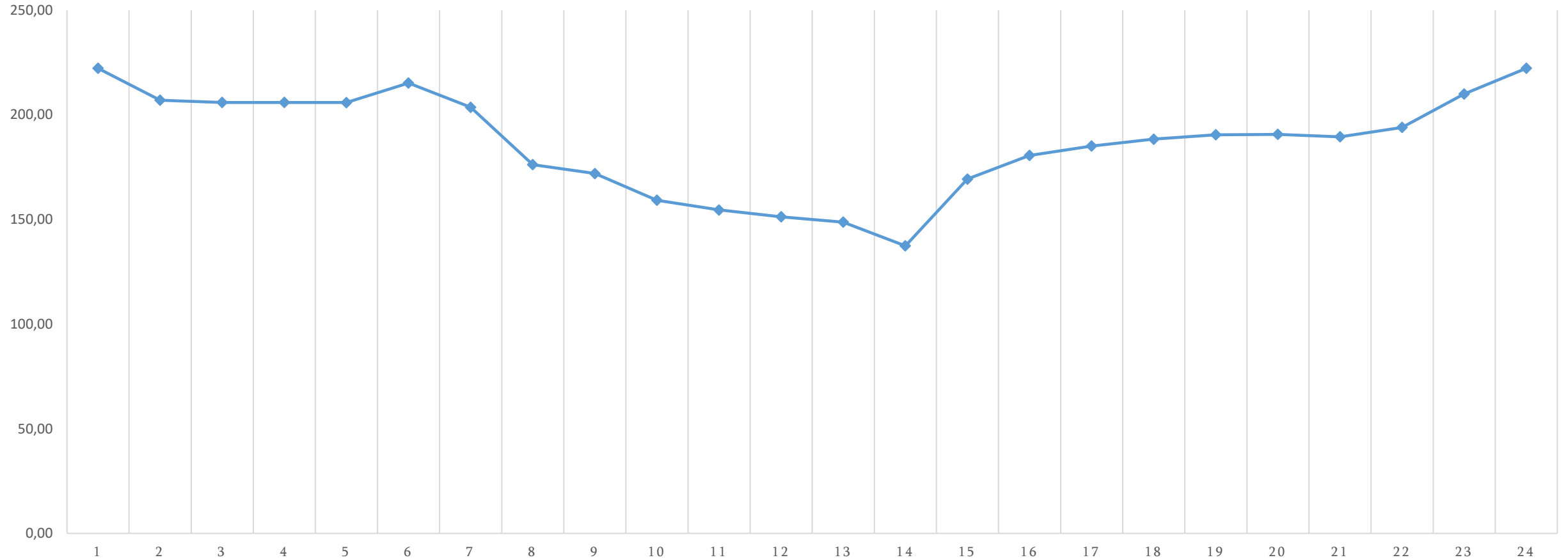
	სისტემის უბალანსობა (კრედიტი) MWh	სისტემის უბალანსობა (დებიტი) MWh	გააქტიურებული საბალანსო ენერჯია	სისტემის უბალანსობა (ნეტი) MWh	რეზერვების ჯამური ღირებულება GEL	უბალანსობის ფასი GEL/MWh (რეზერვების ჯამური ღირებულება) / (სისტემის უბალანსობა)
30.08.2023 00:00 - 01:00	1003,80	1279,96	-276,16	-276,16	-58186,66	210,70
30.08.2023 01:00 - 02:00	980,25	1257,62	-277,37	-277,37	-58441,40	210,70
30.08.2023 02:00 - 03:00	971,95	1248,08	-276,13	-276,13	-58179,69	210,70
30.08.2023 03:00 - 04:00	959,75	1235,76	-276,01	-276,01	-58155,11	210,70
30.08.2023 04:00 - 05:00	968,84	1243,83	-274,98	-274,98	-57939,14	210,70
30.08.2023 05:00 - 06:00	1023,78	1231,88	-208,10	-208,10	-43847,33	210,70
30.08.2023 06:00 - 07:00	1173,06	1378,29	-205,23	-205,23	-43241,60	210,70
30.08.2023 07:00 - 08:00	1359,77	1547,73	-187,96	-187,96	-27106,74	144,21
30.08.2023 08:00 - 09:00	1476,94	1633,76	-156,82	-156,82	6423,57	40,96
30.08.2023 09:00 - 10:00	1513,09	1671,57	-158,48	-158,48	6073,13	38,32
30.08.2023 10:00 - 11:00	1513,56	1684,46	-170,90	-170,90	-6409,55	37,51
30.08.2023 11:00 - 12:00	1536,54	1743,19	-206,65	-206,65	-43141,01	208,76
30.08.2023 12:00 - 13:00	1555,75	1762,17	-206,42	-206,42	-43492,77	210,70
30.08.2023 13:00 - 14:00	1578,90	1786,02	-207,13	-207,13	-43641,80	210,70
30.08.2023 14:00 - 15:00	1586,78	1794,07	-207,30	-207,30	-43677,36	210,70
30.08.2023 15:00 - 16:00	1562,00	1769,20	-207,20	-207,20	-43656,36	210,70
30.08.2023 16:00 - 17:00	1501,12	1708,94	-207,82	-207,82	-43788,21	210,70
30.08.2023 17:00 - 18:00	1457,37	1662,85	-205,48	-205,48	-43294,70	210,70
30.08.2023 18:00 - 19:00	1549,87	1756,55	-206,69	-206,69	-43548,87	210,70
30.08.2023 19:00 - 20:00	1531,65	1740,25	-208,61	-208,61	-43953,29	210,70
30.08.2023 20:00 - 21:00	1431,25	1639,70	-208,45	-208,45	-43919,94	210,70
30.08.2023 21:00 - 22:00	1316,66	1524,72	-208,06	-208,06	-43838,51	210,70
30.08.2023 22:00 - 23:00	1196,66	1404,13	-207,48	-207,48	-43715,41485	210,70
30.08.2023 23:00 - 24:00	1100,51	1307,63	-207,12	-207,12	-43641,16	210,70

# FRR-ის აქტივაციები ( მგვტ.სთ) 30 აგვისტო



## უბალანსობის ფასები

—◆— უბალანსობის ფასი (სცენარი 1)

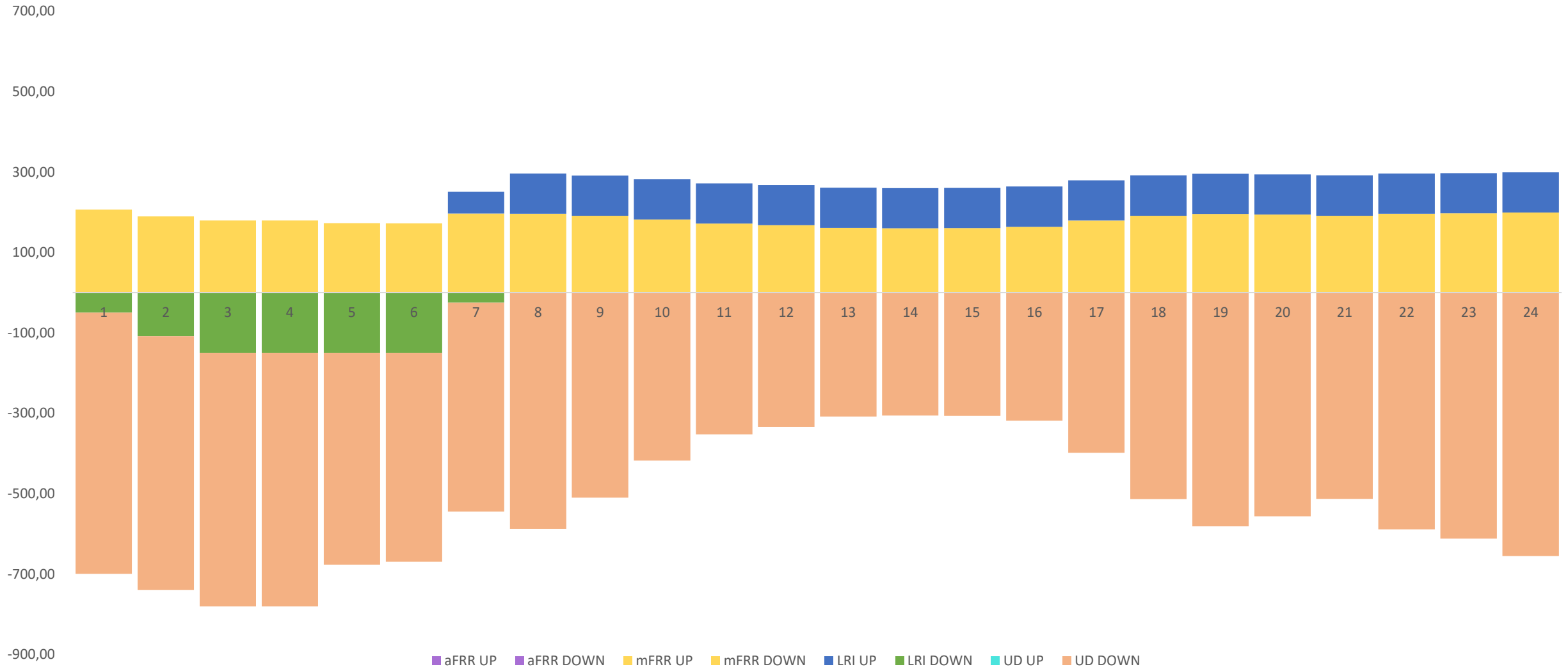




# საბალანსო და სისტემური შედეგები 31 აგვისტო

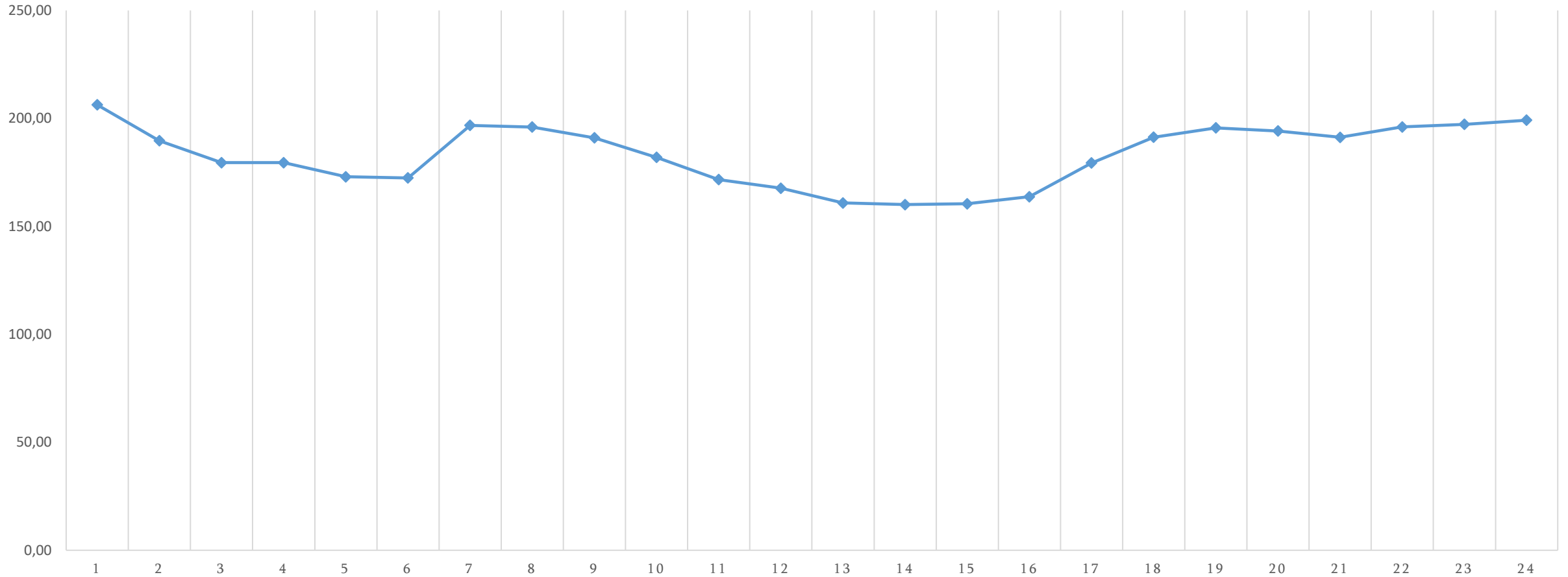
	სისტემის უბალანსობა (კრედიტი) MWh	სისტემის უბალანსობა (დებიტი) MWh	გააქტიურებული საბალანსო ენერჯია	სისტემის უბალანსობა (ნეტი) MWh	რეზერვების ჯამური ღირებულება GEL	უბალანსობის ფასი GEL/MWh (რეზერვების ჯამური ღირებულება) / (სისტემის უბალანსობა)
31.08.2023 00:00 - 01:00	994,29	1201,54	-207,25	-207,25	-43667,93	210,70
31.08.2023 01:00 - 02:00	969,05	1201,24	-232,19	-232,19	-43478,83	187,26
31.08.2023 02:00 - 03:00	946,31	1203,88	-257,57	-257,57	-43734,94	169,80
31.08.2023 03:00 - 04:00	945,06	1201,43	-256,36	-256,36	-43480,52	169,61
31.08.2023 04:00 - 05:00	928,42	1186,34	-257,92	-257,92	-43809,24	169,85
31.08.2023 05:00 - 06:00	992,23	1246,38	-254,15	-254,15	-43014,58	169,25
31.08.2023 06:00 - 07:00	1155,95	1410,26	-254,31	-254,31	-43047,46	169,27
31.08.2023 07:00 - 08:00	1353,52	1560,20	-206,69	-206,69	-43548,69	210,70
31.08.2023 08:00 - 09:00	1468,48	1676,77	-208,29	-208,29	-43886,78	210,70
31.08.2023 09:00 - 10:00	1526,92	1733,85	-206,93	-206,93	-43599,39	210,70
31.08.2023 10:00 - 11:00	1484,79	1691,67	-206,89	-206,89	-43590,81	210,70
31.08.2023 11:00 - 12:00	1528,28	1734,64	-206,35	-206,35	-43478,78	210,70
31.08.2023 12:00 - 13:00	1597,10	1803,49	-206,38	-206,38	-43485,28	210,70
31.08.2023 13:00 - 14:00	1644,15	1818,63	-174,48	-174,48	-36763,09	210,70
31.08.2023 14:00 - 15:00	1668,01	1778,19	-110,18	-110,18	-23215,07	210,70
31.08.2023 15:00 - 16:00	1635,64	1768,51	-132,86	-132,86	-27994,33	210,70
31.08.2023 16:00 - 17:00	1570,86	1774,07	-203,21	-203,21	-42815,47	210,70
31.08.2023 17:00 - 18:00	1521,72	1726,89	-205,17	-205,17	-43229,89	210,70
31.08.2023 18:00 - 19:00	1599,98	1808,02	-208,03	-208,03	-43832,76	210,70
31.08.2023 19:00 - 20:00	1564,88	1772,46	-207,58	-207,58	-43736,57	210,70
31.08.2023 20:00 - 21:00	1458,87	1667,23	-208,36	-208,36	-43901,27	210,70
31.08.2023 21:00 - 22:00	1314,04	1521,84	-207,81	-207,81	-43785,20	210,70
31.08.2023 22:00 - 23:00	1200,05	1245,01	-44,96	-44,96	-9472,63	210,70
31.08.2023 23:00 - 24:00	1048,26	780,12	268,13	268,13	56495,22	210,70

# FRR-ის აქტივაციები ( მგვტ.სთ) 31 აგვისტო



## უბალანსობის ფასები

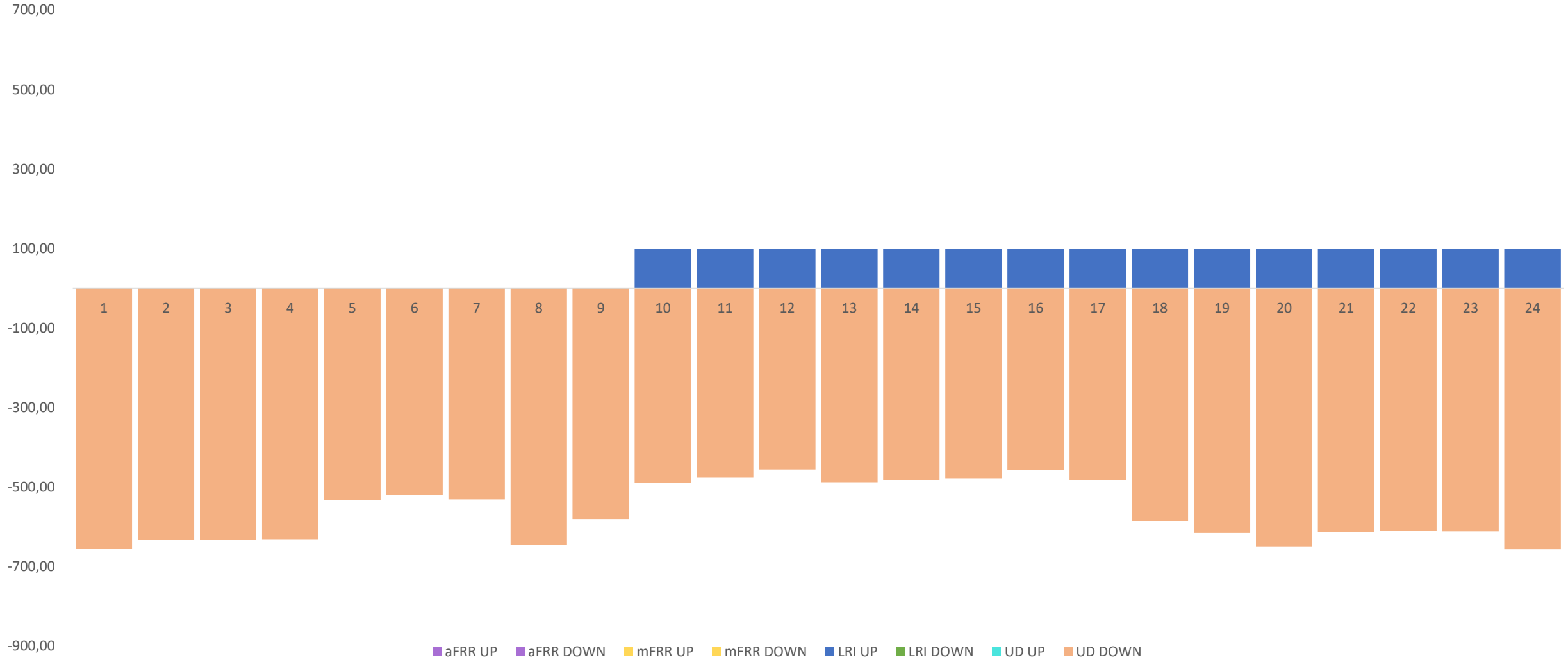
— უბალანსობის ფასი (სცენარი 1)



# საბალანსო და სისტემური შედეგები 01 სექტემბერი

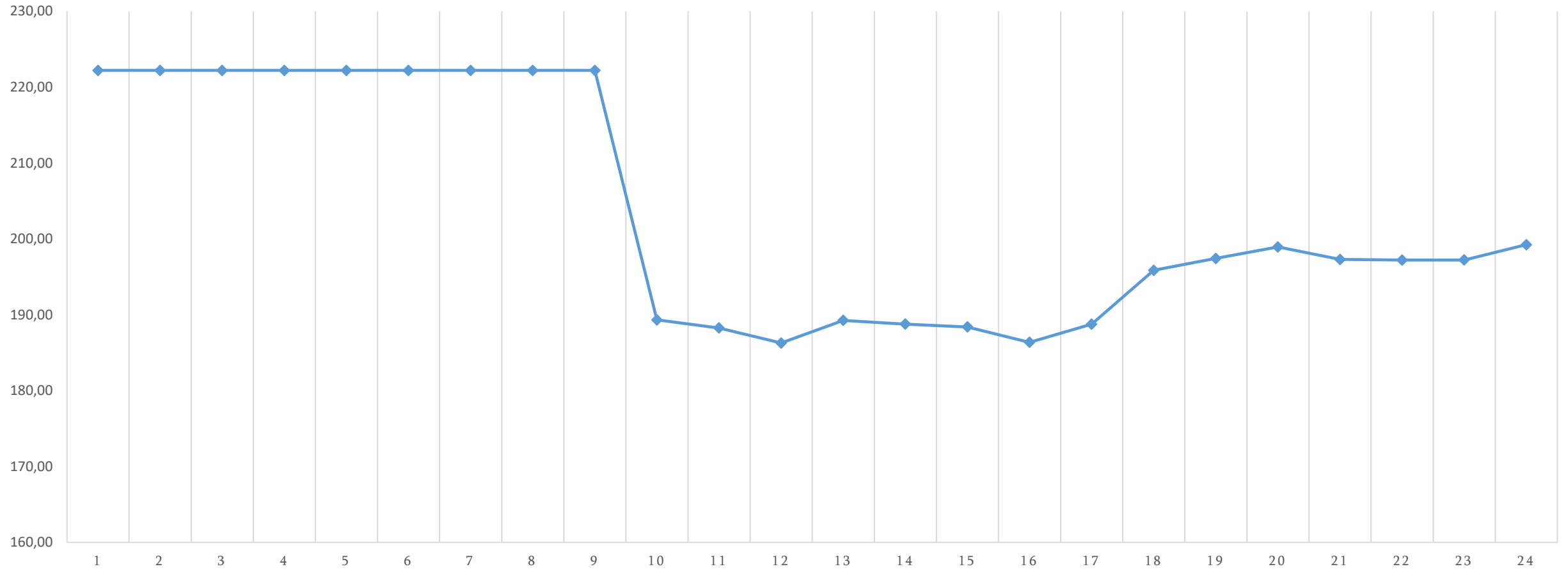
	სისტემის უბალანსობა (კრედიტი) MWh	სისტემის უბალანსობა (დებიტი) MWh	გააქტიურებული საბალანსო ენერჯია	სისტემის უბალანსობა (ნეტი) MWh	რეზერვების ჯამური ღირებულება GEL	უბალანსობის ფასი GEL/MWh (რეზერვების ჯამური ღირებულება) / (სისტემის უბალანსობა)
01.09.2023 00:00 - 01:00	1016,10	966,35	49,75	49,75	32546,45	654,20
01.09.2023 01:00 - 02:00	984,07	933,82	50,25	50,25	32873,55	654,20
01.09.2023 02:00 - 03:00	970,74	920,74	50,00	50,00	32710,00	654,20
01.09.2023 03:00 - 04:00	959,60	914,85	44,75	44,75	29275,45	654,20
01.09.2023 04:00 - 05:00	962,62	925,87	36,75	36,75	24041,85	654,20
01.09.2023 05:00 - 06:00	1014,45	959,95	54,50	54,50	35653,90	654,20
01.09.2023 06:00 - 07:00	1170,46	1149,55	20,92	20,92	35490,35	1696,75
01.09.2023 07:00 - 08:00	1348,45	1309,70	38,75	38,75	52527,75	1355,55
01.09.2023 08:00 - 09:00	1478,41	1301,16	177,25	177,25	159700,65	900,99
01.09.2023 09:00 - 10:00	1538,59	1288,59	250,00	250,00	232710,00	930,84
01.09.2023 10:00 - 11:00	1592,25	1287,75	304,50	304,50	285653,90	938,11
01.09.2023 11:00 - 12:00	1621,14	1304,64	316,50	316,50	298691,30	943,73
01.09.2023 12:00 - 13:00	1641,09	1278,84	362,25	362,25	344181,95	950,12
01.09.2023 13:00 - 14:00	1648,50	1287,50	361,00	361,00	343364,20	951,15
01.09.2023 14:00 - 15:00	1652,40	1292,65	359,75	359,75	342546,45	952,18
01.09.2023 15:00 - 16:00	1615,80	1255,55	360,25	360,25	342873,55	951,77
01.09.2023 16:00 - 17:00	1536,29	1176,54	359,75	359,75	342546,45	952,18
01.09.2023 17:00 - 18:00	1508,99	1146,99	362,00	362,00	344018,40	950,33
01.09.2023 18:00 - 19:00	1582,64	1221,39	361,25	361,25	343527,75	950,94
01.09.2023 19:00 - 20:00	1554,86	1195,36	359,50	359,50	342382,90	952,39
01.09.2023 20:00 - 21:00	1464,71	1105,21	359,50	359,50	342382,90	952,39
01.09.2023 21:00 - 22:00	1341,82	982,57	359,25	359,25	342219,35	952,59
01.09.2023 22:00 - 23:00	1212,45	853,20	359,25	359,25	342219,35	952,59
01.09.2023 23:00 - 24:00	1115,23	755,48	359,75	359,75	342546,45	952,18

# FRR-ის აქტივაციები ( მგვტ.სთ) 01 სექტემბერი



## უბალანსობის ფასები

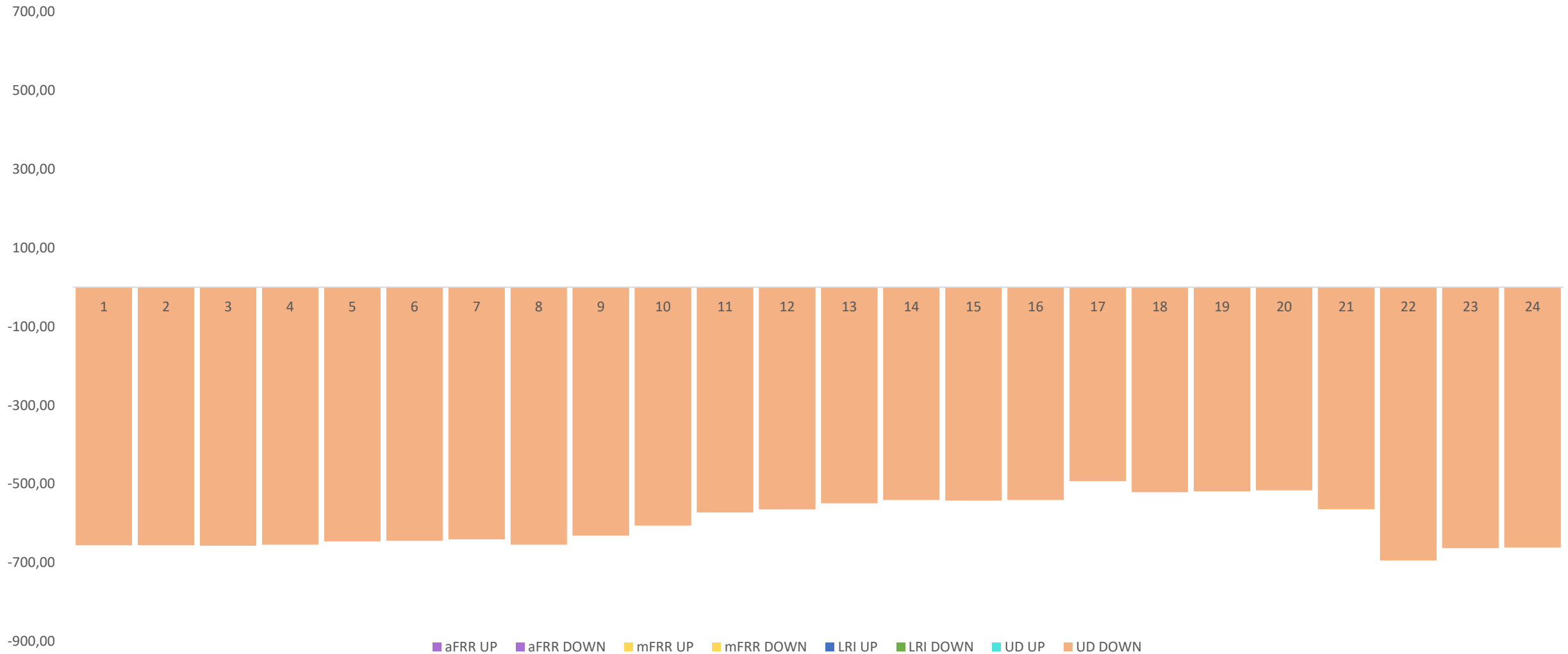
უბალანსობის ფასი (სცენარი 1)



# საბალანსო და სისტემური შედეგები 02 სექტემბერი

	სისტემის უბალანსობა (კრედიტი) MWh	სისტემის უბალანსობა (დებიტი) MWh	გააქტიურებული საბალანსო ენერჯია	სისტემის უბალანსობა (ნეტი) MWh	რეზერვების ჯამური ღირებულება GEL	უბალანსობის ფასი GEL/MWh (რეზერვების ჯამური ღირებულება) / (სისტემის უბალანსობა)
02.09.2023 00:00 - 01:00	1066,43	1014,93	51,50	51,50	33691,30	654,20
02.09.2023 01:00 - 02:00	1029,50	979,75	49,75	49,75	32546,45	654,20
02.09.2023 02:00 - 03:00	1009,14	958,64	50,50	50,50	33037,10	654,20
02.09.2023 03:00 - 04:00	1016,82	964,82	52,00	52,00	34018,40	654,20
02.09.2023 04:00 - 05:00	1016,32	966,07	50,25	50,25	32873,55	654,20
02.09.2023 05:00 - 06:00	1033,88	980,63	53,25	53,25	34836,15	654,20
02.09.2023 06:00 - 07:00	1140,16	1086,91	53,25	53,25	34836,15	654,20
02.09.2023 07:00 - 08:00	1290,28	1209,32	80,97	80,97	44096,14	544,62
02.09.2023 08:00 - 09:00	1400,91	1274,83	126,08	126,08	59669,80	473,25
02.09.2023 09:00 - 10:00	1495,03	1333,42	161,61	161,61	72265,52	447,15
02.09.2023 10:00 - 11:00	1570,01	1402,49	167,53	167,53	73854,33	440,85
02.09.2023 11:00 - 12:00	1583,76	1393,21	190,56	190,56	82074,94	430,71
02.09.2023 12:00 - 13:00	1606,11	1416,35	189,76	189,76	81556,82	429,78
02.09.2023 13:00 - 14:00	1633,09	1420,57	212,53	212,53	89604,72	421,61
02.09.2023 14:00 - 15:00	1635,93	1415,64	220,29	220,29	92402,49	419,45
02.09.2023 15:00 - 16:00	1612,98	1393,18	219,79	219,79	92076,70	418,92
02.09.2023 16:00 - 17:00	1557,04	1336,79	220,25	220,25	92375,02	419,41
02.09.2023 17:00 - 18:00	1526,24	1303,74	222,50	222,50	93846,97	421,78
02.09.2023 18:00 - 19:00	1602,35	1381,57	220,77	220,77	92717,82	419,97
02.09.2023 19:00 - 20:00	1564,67	1346,62	218,05	218,05	90934,47	417,04
02.09.2023 20:00 - 21:00	1493,32	1273,55	219,76	219,76	92057,08	418,89
02.09.2023 21:00 - 22:00	1392,88	1174,17	218,71	218,71	91366,24	417,75
02.09.2023 22:00 - 23:00	1213,82	996,04	217,78	217,78	90761,76	416,75
02.09.2023 23:00 - 24:00	1111,70	891,80	219,90	219,90	92143,43	419,03

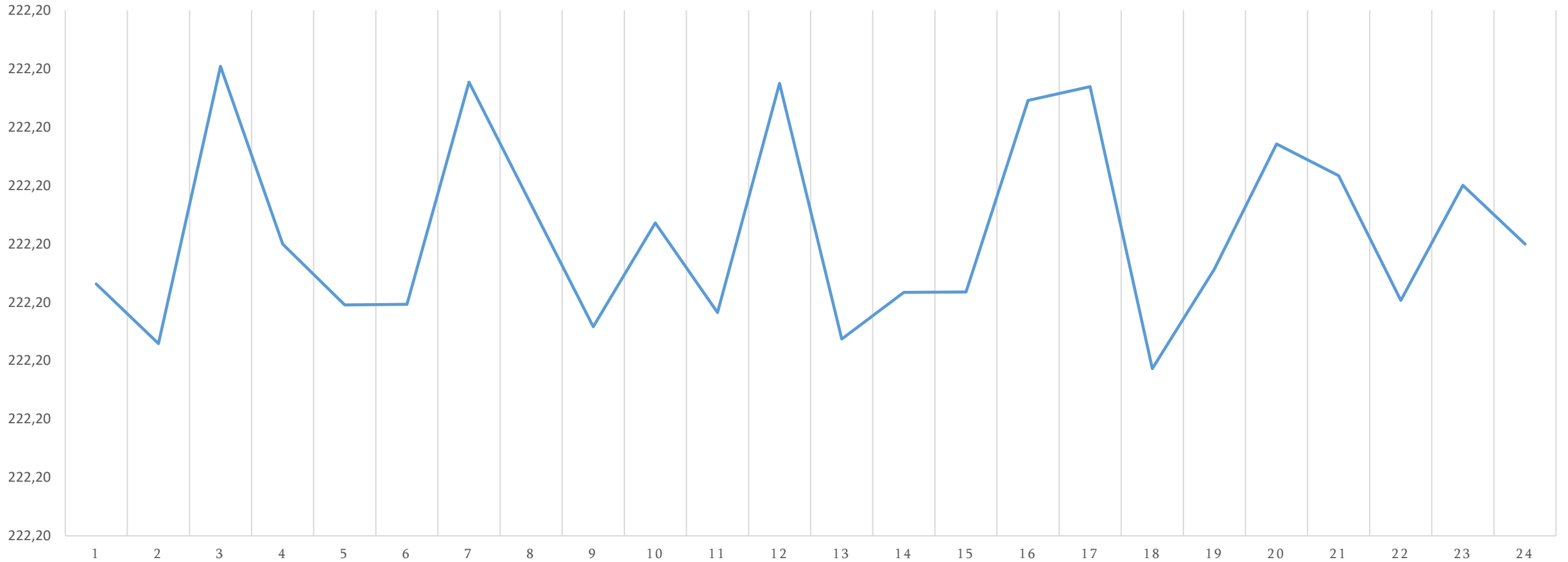
# FRR-ის აქტივაციები ( მგვტ.სთ) 02 სექტემბერი





## უბალანსობის ფასები

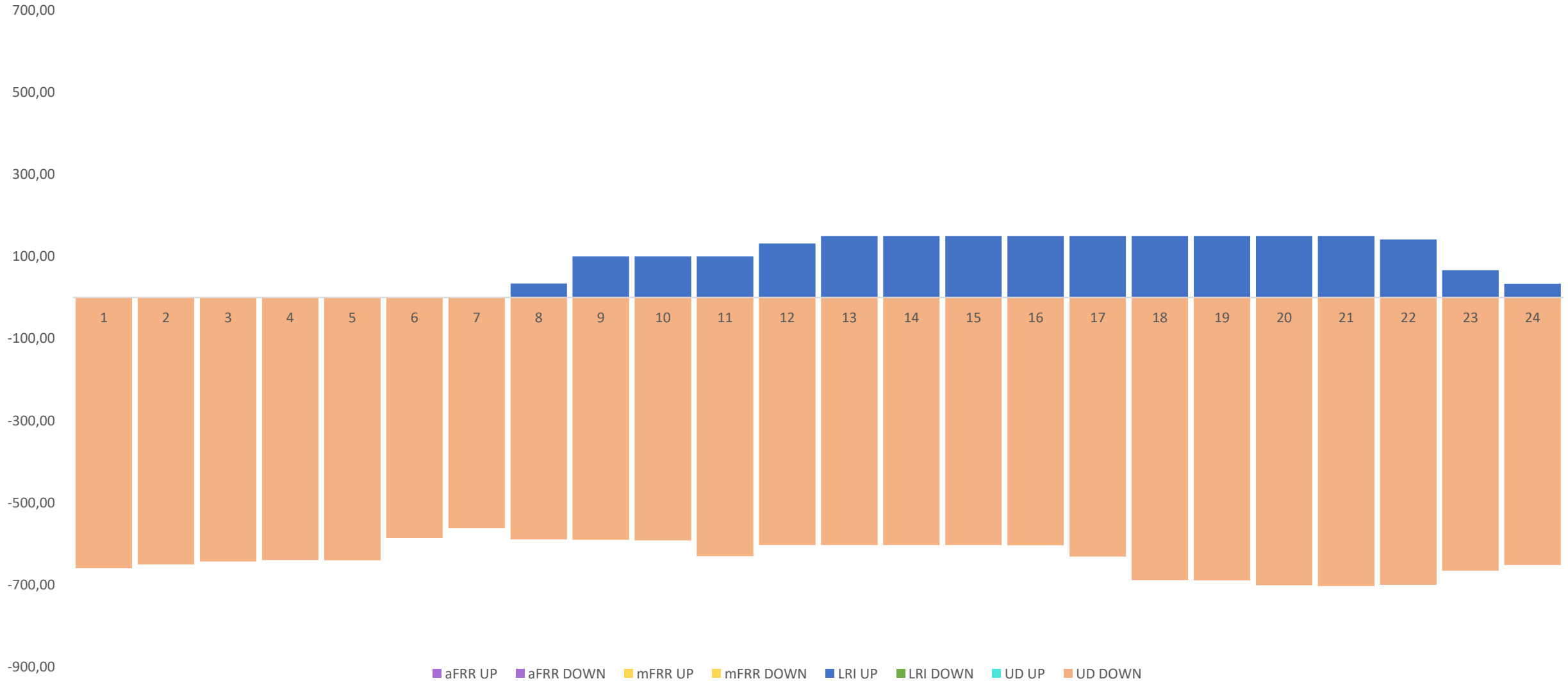
— უბალანსობის ფასი (სცენარი 1)



# საბალანსო და სისტემური შედეგები 03 სექტემბერი

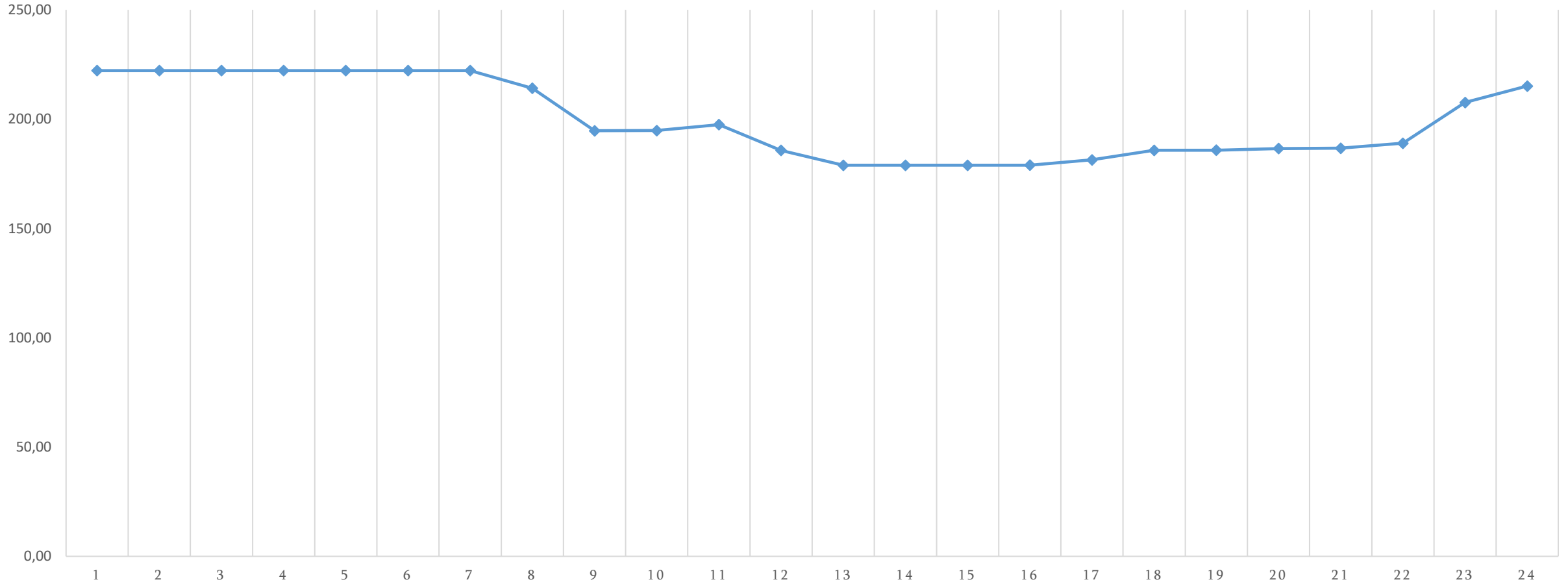
	სისტემის უბალანსობა (კრედიტი) MWh	სისტემის უბალანსობა (დებიტი) MWh	გააქტიურებული საბალანსო ენერჯია	სისტემის უბალანსობა (ნეტი) MWh	რეზერვების ჯამური ღირებულება GEL	უბალანსობის ფასი GEL/MWh (რეზერვების ჯამური ღირებულება) / (სისტემის უბალანსობა)
03.09.2023 00:00 - 01:00	1078,08	1029,11	48,97	48,97	32037,48	654,20
03.09.2023 01:00 - 02:00	1043,69	994,45	49,24	49,24	32210,19	654,20
03.09.2023 02:00 - 03:00	1037,25	987,35	49,90	49,90	32641,96	654,20
03.09.2023 03:00 - 04:00	1028,17	978,67	49,50	49,50	32382,90	654,20
03.09.2023 04:00 - 05:00	1034,22	984,72	49,50	49,50	32382,90	654,20
03.09.2023 05:00 - 06:00	1049,79	998,97	50,82	50,82	33246,44	654,20
03.09.2023 06:00 - 07:00	1129,65	1078,04	51,61	51,61	33764,57	654,20
03.09.2023 07:00 - 08:00	1237,08	1185,73	51,35	51,35	33591,86	654,20
03.09.2023 08:00 - 09:00	1327,31	1275,43	51,88	51,88	33937,28	654,20
03.09.2023 09:00 - 10:00	1382,94	1331,59	51,35	51,35	33591,86	654,20
03.09.2023 10:00 - 11:00	1476,83	1427,73	49,10	49,10	32123,84	654,20
03.09.2023 11:00 - 12:00	1462,74	1388,41	74,33	74,33	32814,67	441,49
03.09.2023 12:00 - 13:00	1527,79	1427,63	100,16	100,16	32814,67	327,62
03.09.2023 13:00 - 14:00	1414,15	1315,45	98,71	98,71	31864,77	322,82
03.09.2023 14:00 - 15:00	1371,52	1271,23	100,29	100,29	32901,03	328,05
03.09.2023 15:00 - 16:00	1382,95	1283,85	99,10	99,10	32123,84	324,14
03.09.2023 16:00 - 17:00	1349,64	1249,74	99,90	99,90	32641,96	326,76
03.09.2023 17:00 - 18:00	1375,87	1274,52	101,35	101,35	33591,86	331,45
03.09.2023 18:00 - 19:00	1417,11	1317,35	99,76	99,76	32555,61	326,33
03.09.2023 19:00 - 20:00	1379,36	1280,65	98,71	98,71	31864,77	322,82
03.09.2023 20:00 - 21:00	1312,33	1254,29	58,05	58,05	31433,00	541,50
03.09.2023 21:00 - 22:00	1222,40	1240,76	-18,35	-18,35	31605,71	1721,94
03.09.2023 22:00 - 23:00	1080,14	1191,98	-111,85	-111,85	31501,69	281,65
03.09.2023 23:00 - 24:00	1004,72	1158,82	-154,10	-154,10	30031,05	194,89

# FRR-ის აქტივაციები ( მგვტ.სთ) 03 სექტემბერი



## უბალანსობის ფასები

— უბალანსობის ფასი (სცენარი 1)



გსო იყენებს ელექტროენერჯის ქსელის წესებით დადგენილ მოსარგებლზე გაუთვალისწინებელი ზემოქმედების მექანიზმს ელექტროენერგეტიკული სისტემის დასაბალანსებლად, თუ სახეზე არ არის შესაბამისი საბალანსო პროდუქტები ან ისინი ამოწურულია.

აღნიშნულ შემთხვევაში, გსო გადაუხდის გააქტიურებული საათების შესაბამის დღით ადრე ბაზრის საშუალო შეწონილ ფასს იმ ელექტროსადგურს, რომელზეც იყენებს მოსარგებლზე გაუთვალისწინებელი ზემოქმედების მექანიზმს. აღნიშნული ხარჯი გაითვალისწინება უბალანსობის ფასის გამოთვლისას.

უბალანსობის ფასის გამოთვლის ახალი წესი გაითვალისწინება საბალანსო და დამხმარე მომსახურებების ბაზრის წესების ცვლილებების პროექტში, რომელიც კომისიას წარედგინება 2023 წლის 15 იანვარს.

# მადლობა ყურადღებისთვის



**სსე**

საქართველოს სახელმწიფო  
ელექტროსისტემა