

# სიმულაციური რეჟიმის ანალიზი



**სსე**

საქართველოს სახელმწიფო  
ელექტროსისტემა

# (29 მაისი - 04 ივნისი) სიმულაციური რეჟიმის სიმძლავრის ფასები



**სსე**

საქართველოს სახელმწიფო  
ელექტროსისტემა

# გადამცემი სისტემის ოპერატორის მიერ ბლოკურად გამოცხადებული და შესყიდული aFRR მოცულობები (29 მაისი - 04 ივნისი)

ბლოკი	გამოცხადებული (მგვტ)	შესყიდული (მგვტ; %)	შეუსყიდავი (მგვტ)
00:00-04:00	95	50 (52.63%)	45
04:00-08:00	95	50 (52.63%)	45
08:00-12:00	95	50 (52.63%)	45
12:00-16:00	95	50 (52.63%)	45
16:00-20:00	95	50 (52.63%)	45
20:00-00:00	95	50 (52.63%)	45

# გადამცემი სისტემის ოპერატორის მიერ ბლოკურად გამოცხადებული და შესყიდული mFRR UP მოცულობები (29 მაისი – 04 ივნისი)

ბლოკი	გამოცხადებული (მგვტ)	შესყიდული (მგვტ; %)	შეუსყიდავი (მგვტ)
00:00-04:00	166	40 (24.10%)	126
04:00-08:00	166	40 (24.10%)	126
08:00-12:00	166	40 (24.10%)	126
12:00-16:00	166	40 (24.10%)	126
16:00-20:00	166	40 (24.10%)	126
20:00-00:00	166	40 (24.10%)	126

# გადამცემი სისტემის ოპერატორის მიერ ბლოკურად გამოცხადებული და შესყიდული mFRR DOWN მოცულობები (29 მაისი – 04 ივნისი)

ბლოკი	გამოცხადებული (მგვტ)	შესყიდული (მგვტ; %)	შეუსყიდავი (მგვტ)
00:00-04:00	266	5 (1.88%)	261
04:00-08:00	266	5 (1.88%)	261
08:00-12:00	266	5 (1.88%)	261
12:00-16:00	266	5 (1.88%)	261
16:00-20:00	266	5 (1.88%)	261
20:00-00:00	266	5 (1.88%)	261

# გადამცემი სისტემის ოპერატორის მიერ შესყიდული სიმძლავრის საშუალო ღირებულებები (29 მაისი – 04 ივნისი)

პროდუქტი	საშუალო სიმძლავრის ფასი 1 საათისთვის 1 მეგავატის ღირებულება ლარებში)
aFRR	0
mFRR UP	20
mFRR DOWN	20

ანაზღაურების სტანდარტული პირობა:\*

- ✓ aFRR - 0 ლ
- ✓ mFRR Up - 134 400 ლ
- ✓ mFRR Down -16 800 ლ

ანაზღაურების პირობა: PSO=10%; aFRR = 0; სხვა=100%

- ✓ aFRR - 0 ლ
- ✓ mFRR Up -13 440 ლ
- ✓ mFRR Down -1 680 ლ

\* PSO სადგურებისთვის სიმძლავრის 10% ანაზღაურების პირობა: არ არის გათვალისწინებული aFRR = 100%

# (29 მაისი - 04 ივნისი) სიმულაციური რეჟიმის მონაცემების ანალიზი



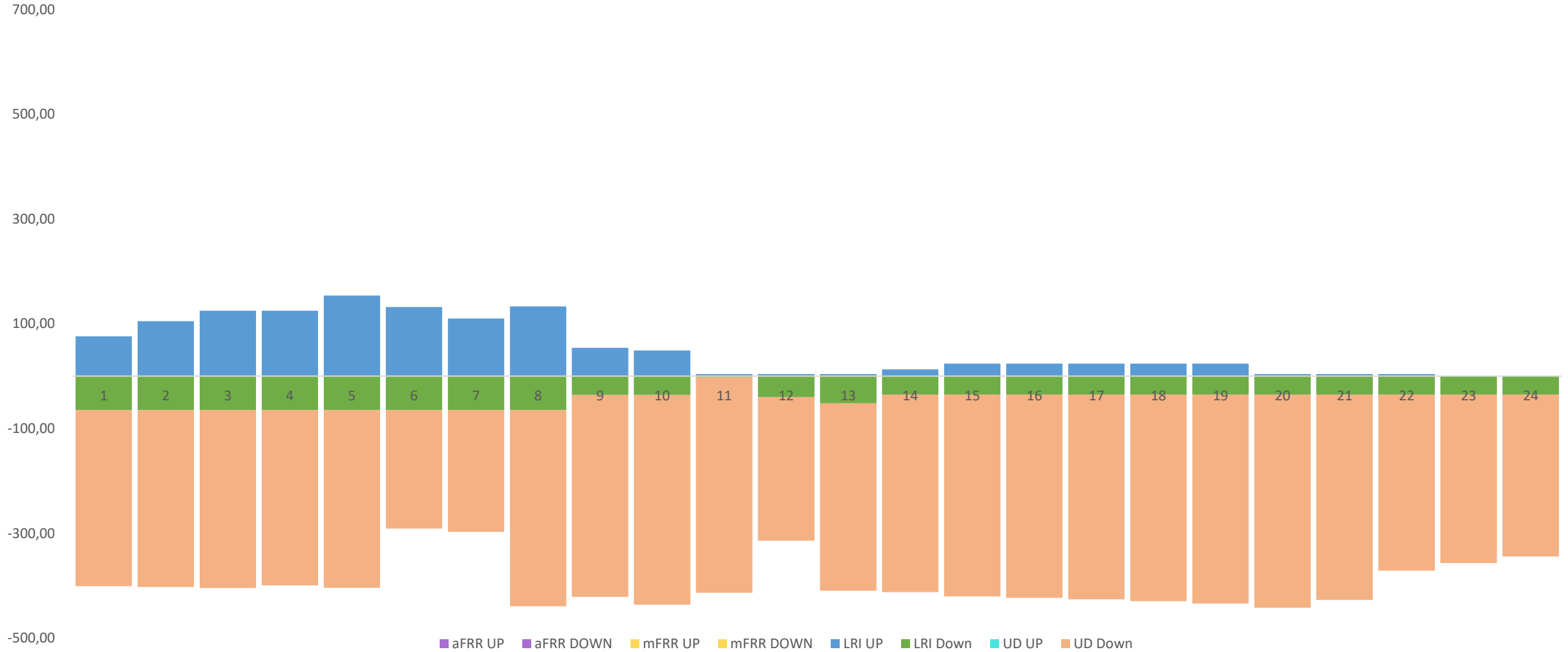
**სსე**

საქართველოს სახელმწიფო  
ელექტროსისტემა

# საბალანსო და სისტემური შედეგები 29 მაისი

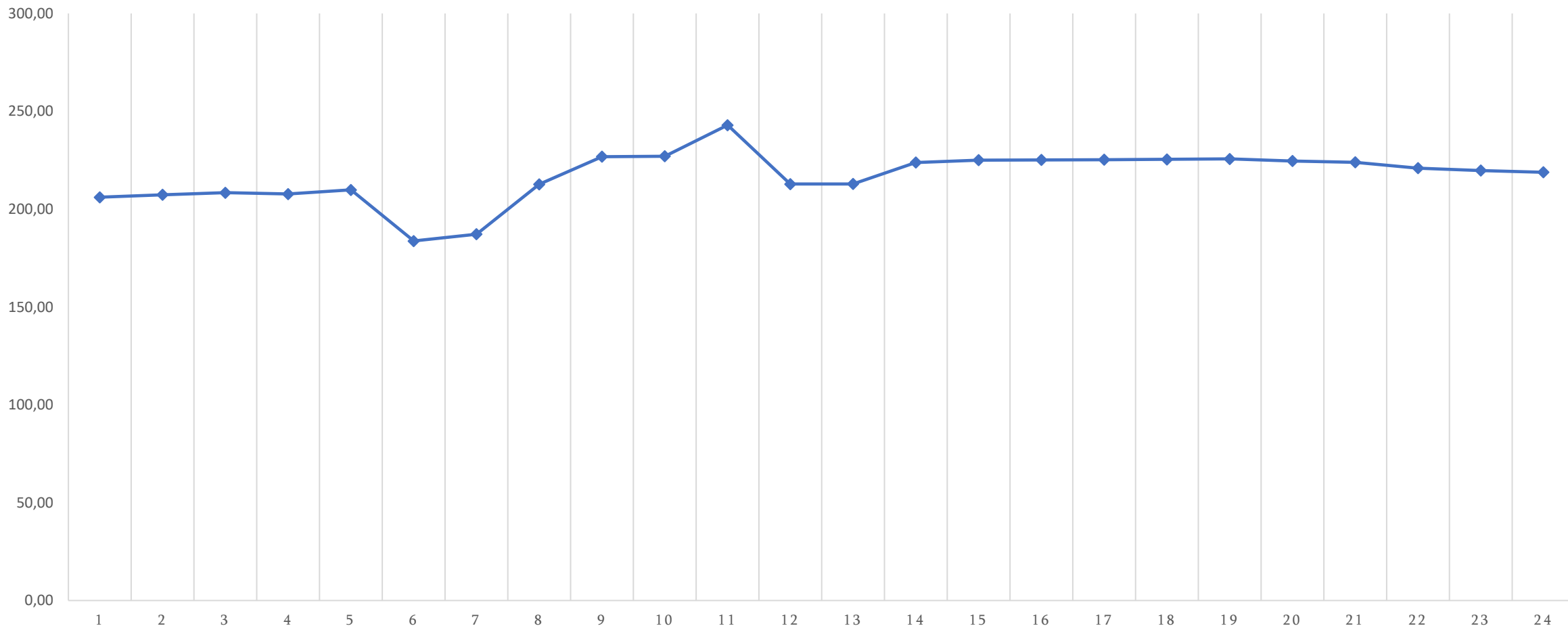
	სისტემის უბალანსობა (კრედიტი) MWh	სისტემის უბალანსობა (დებიტი) MWh	გააქტიურებული საბალანსო ენერჯია	სისტემის უბალანსობა (ნეტი) MWh	რეზერვების ჯამური ღირებულება GEL	უბალანსობის ფასი GEL/MWh  (რეზერვების ჯამური ღირებულება) / (სისტემის უბალანსობა)
29.05.2023 00:00 - 01:00	967,71	1292,57	-324,86	324,86	-66957,24	206,11
29.05.2023 01:00 - 02:00	950,13	1247,75	-297,62	297,62	-61707,75	207,34
29.05.2023 02:00 - 03:00	938,34	1218,00	-279,66	279,66	-58290,13	208,43
29.05.2023 03:00 - 04:00	929,96	1204,43	-274,47	274,47	-57024,73	207,76
29.05.2023 04:00 - 05:00	944,42	1194,69	-250,27	250,27	-52515,97	209,84
29.05.2023 05:00 - 06:00	1029,01	1187,86	-158,85	158,85	-29186,25	183,74
29.05.2023 06:00 - 07:00	1154,99	1342,32	-187,33	187,33	-35073,17	187,23
29.05.2023 07:00 - 08:00	1273,58	1579,78	-306,20	306,20	-65138,57	212,73
29.05.2023 08:00 - 09:00	1396,70	1763,91	-367,20	367,20	-83289,30	226,82
29.05.2023 09:00 - 10:00	1431,83	1818,88	-387,04	387,04	-87883,96	227,07
29.05.2023 10:00 - 11:00	1441,91	1851,26	-409,35	409,35	-99450,35	242,95
29.05.2023 11:00 - 12:00	1404,47	1714,64	-310,17	310,17	-66023,86	212,86
29.05.2023 12:00 - 13:00	1386,50	1792,12	-405,62	405,62	-86357,11	212,90
29.05.2023 13:00 - 14:00	1410,02	1809,20	-399,18	399,18	-89362,99	223,86
29.05.2023 14:00 - 15:00	1420,24	1816,79	-396,55	396,55	-89247,99	225,06
29.05.2023 15:00 - 16:00	1403,78	1802,97	-399,18	399,18	-89889,47	225,18
29.05.2023 16:00 - 17:00	1394,13	1796,21	-402,08	402,08	-90594,31	225,32
29.05.2023 17:00 - 18:00	1362,25	1767,90	-405,65	405,65	-91465,30	225,48
29.05.2023 18:00 - 19:00	1381,05	1791,22	-410,17	410,17	-92567,16	225,68
29.05.2023 19:00 - 20:00	1469,97	1908,14	-438,17	438,17	-98432,99	224,64
29.05.2023 20:00 - 21:00	1412,46	1835,76	-423,29	423,29	-94806,81	223,97
29.05.2023 21:00 - 22:00	1303,98	1671,32	-367,34	367,34	-81172,57	220,97
29.05.2023 22:00 - 23:00	1175,54	1532,14	-356,60	356,60	-78364,40	219,75
29.05.2023 23:00 - 24:00	1066,73	1410,98	-344,25	344,25	-75354,57	218,90





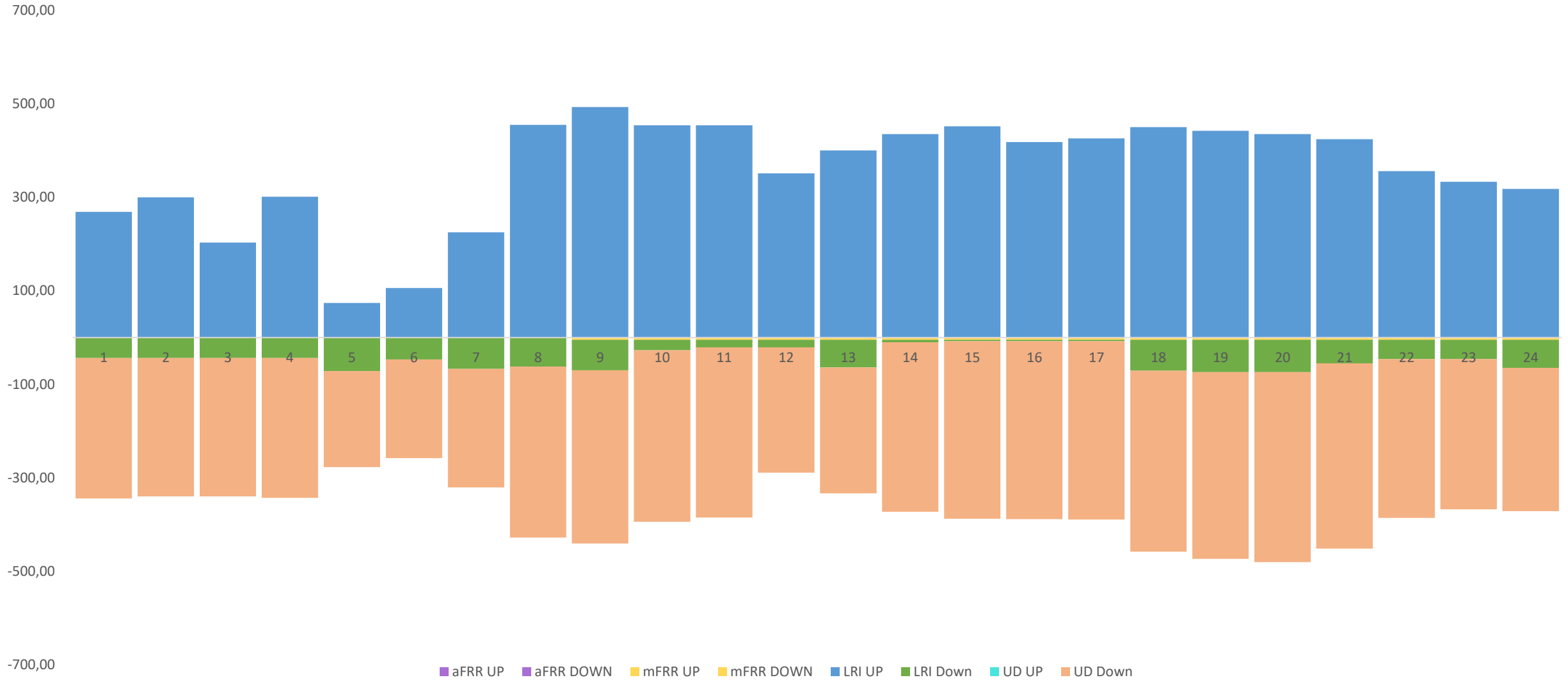
## უბალანსობის ფასები

უბალანსობის ფასი (სცენარი 1)



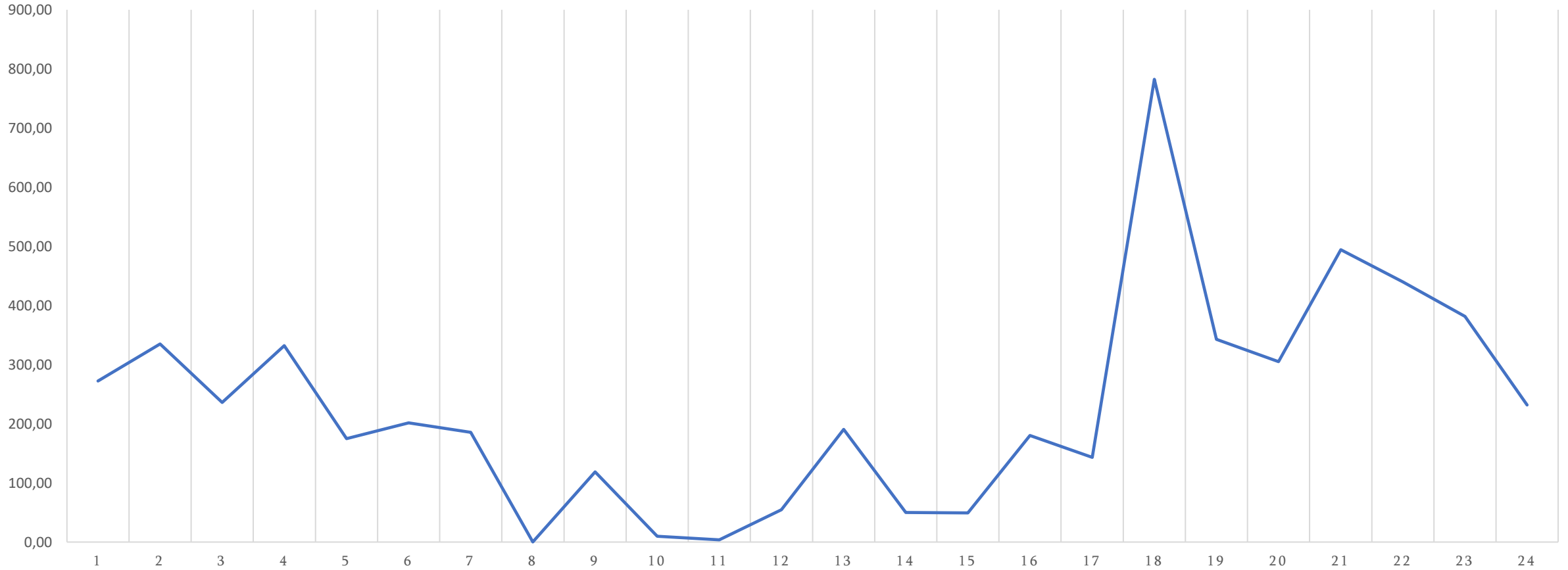
	სისტემის უბალანსობა (კრედიტი) MWh	სისტემის უბალანსობა (დებიტი) MWh	გააქტიურებული საბალანსო ენერჯია	სისტემის უბალანსობა (ნეტი) MWh	რეზერვების ჯამური ღირებულება GEL	უბალანსობის ფასი GEL/MWh  (რეზერვების ჯამური ღირებულება) / (სისტემის უბალანსობა)
30.05.2023 00:00 - 01:00	1062,59	1137,83	-75,24	75,24	-20486,69	272,30
30.05.2023 01:00 - 02:00	961,92	1001,75	-39,84	39,84	-13344,49	334,98
30.05.2023 02:00 - 03:00	952,50	1089,09	-136,59	136,59	-32277,11	236,31
30.05.2023 03:00 - 04:00	933,05	974,76	-41,70	41,70	-13847,29	332,04
30.05.2023 04:00 - 05:00	937,14	1140,46	-203,32	203,32	-35540,80	174,80
30.05.2023 05:00 - 06:00	1061,57	1213,35	-151,78	151,78	-30605,19	201,64
30.05.2023 06:00 - 07:00	1228,55	1324,12	-95,58	95,58	-17732,15	185,53
30.05.2023 07:00 - 08:00	1401,09	1373,68	27,41	27,41	8,55	0,31
30.05.2023 08:00 - 09:00	1510,65	1458,27	52,38	52,38	6223,75	118,82
30.05.2023 09:00 - 10:00	1538,52	1478,76	59,76	59,76	-589,19	9,86
30.05.2023 10:00 - 11:00	1539,41	1470,13	69,28	69,28	269,94	3,90
30.05.2023 11:00 - 12:00	1543,26	1481,43	61,83	61,83	3383,51	54,72
30.05.2023 12:00 - 13:00	1542,86	1476,04	66,82	66,82	12732,06	190,54
30.05.2023 13:00 - 14:00	1549,14	1486,55	62,59	62,59	-3131,82	50,04
30.05.2023 14:00 - 15:00	1567,71	1487,24	64,48	80,48	-3973,21	49,37
30.05.2023 15:00 - 16:00	1565,12	1505,29	29,82	59,82	-10790,46	180,38
30.05.2023 16:00 - 17:00	1528,47	1461,93	36,54	66,54	-9536,15	143,31
30.05.2023 17:00 - 18:00	1492,45	1500,31	-7,86	7,86	-6153,71	782,54
30.05.2023 18:00 - 19:00	1525,06	1556,58	-31,52	31,52	-10804,52	342,76
30.05.2023 19:00 - 20:00	1655,84	1701,28	-45,44	45,44	-13860,40	305,04
30.05.2023 20:00 - 21:00	1580,24	1607,74	-27,50	27,50	-13593,08	494,27
30.05.2023 21:00 - 22:00	1439,00	1468,68	-29,68	29,68	-13062,19	440,12
30.05.2023 22:00 - 23:00	1259,25	1293,50	-34,25	34,25	-13074,57	381,77
30.05.2023 23:00 - 24:00	1066,05	1119,21	-53,16	53,16	-12335,32	232,04

# FRR-ის აქტივაციები ( მგვტ.სთ) 30 მაისი



## უბალანსობის ფასები

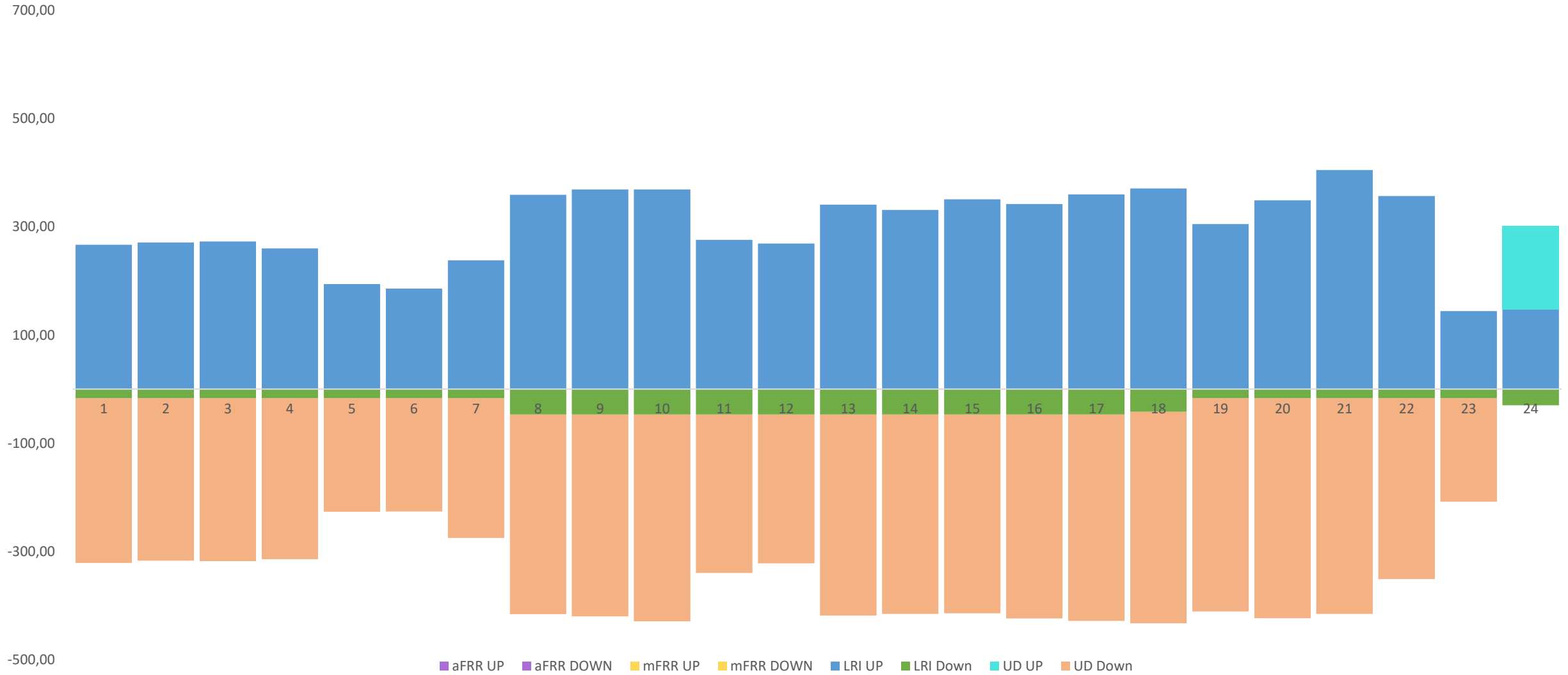
— უბალანსობის ფასი (სცენარი 1)



# საბალანსო და სისტემური შედეგები 31 მაისი

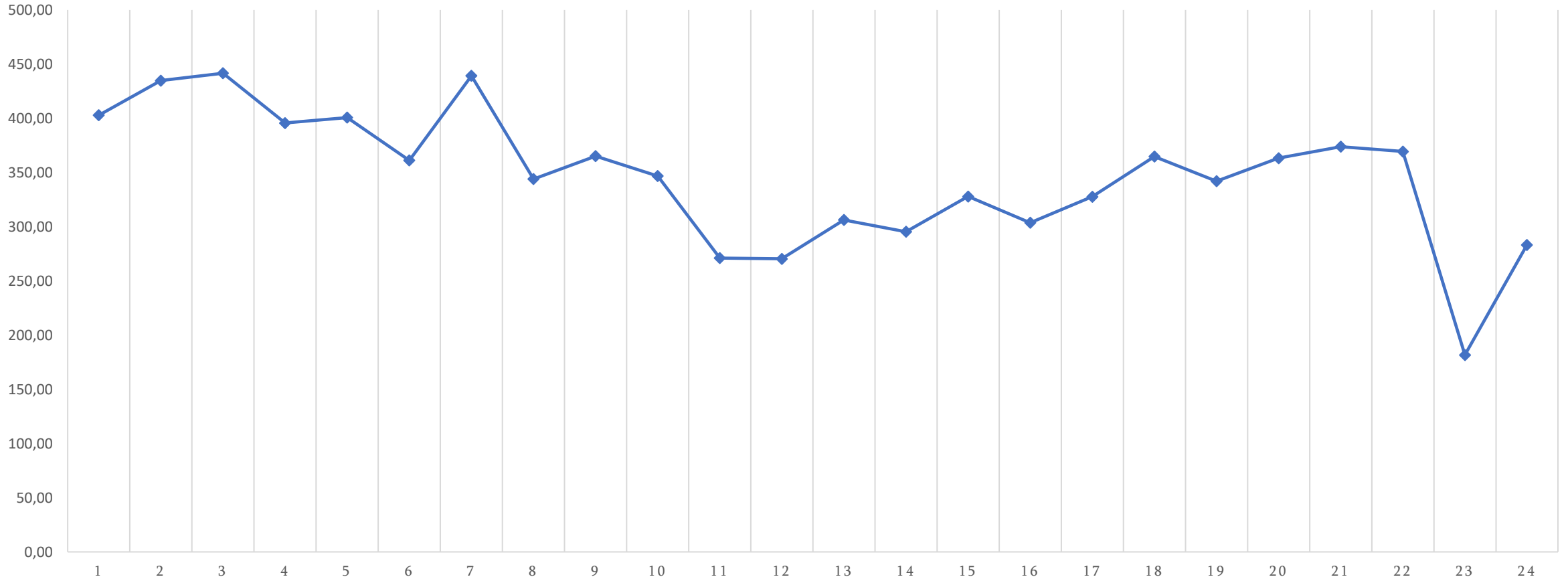
	სისტემის უბალანსობა (კრედიტი) MWh	სისტემის უბალანსობა (დებიტი) MWh	გააქტიურებული საბალანსო ენერჯია	სისტემის უბალანსობა (ნეტი) MWh	რეზერვების ჯამური ღირებულება GEL	უბალანსობის ფასი GEL/MWh (რეზერვების ჯამური ღირებულება) / (სისტემის უბალანსობა)
31.05.2023 00:00 - 01:00	1027,57	1081,81	-54,24	54,24	-21853,31	402,92
31.05.2023 01:00 - 02:00	993,99	1040,16	-46,16	46,16	-20077,81	434,92
31.05.2023 02:00 - 03:00	992,16	1037,24	-45,08	45,08	-19908,19	441,66
31.05.2023 03:00 - 04:00	963,30	1017,88	-54,58	54,58	-21601,94	395,78
31.05.2023 04:00 - 05:00	988,17	1020,90	-32,73	32,73	-13119,20	400,81
31.05.2023 05:00 - 06:00	1055,29	1095,77	-40,48	40,48	-14623,11	361,28
31.05.2023 06:00 - 07:00	1251,83	1288,88	-37,05	37,05	-16277,07	439,32
31.05.2023 07:00 - 08:00	1429,93	1486,98	-57,06	57,06	-19633,10	344,10
31.05.2023 08:00 - 09:00	1530,88	1581,97	-51,09	51,09	-18657,35	365,20
31.05.2023 09:00 - 10:00	1546,41	1606,59	-60,17	60,17	-20870,58	346,85
31.05.2023 10:00 - 11:00	1552,28	1616,18	-63,90	63,90	-17327,16	271,18
31.05.2023 11:00 - 12:00	1540,53	1593,71	-53,18	53,18	-14380,31	270,42
31.05.2023 12:00 - 13:00	1528,60	1606,34	-77,74	77,74	-23811,67	306,30
31.05.2023 13:00 - 14:00	1530,06	1614,76	-84,70	84,70	-25029,35	295,50
31.05.2023 14:00 - 15:00	1522,11	1585,51	-63,40	63,40	-20795,21	328,02
31.05.2023 15:00 - 16:00	1523,30	1605,18	-81,88	81,88	-24867,97	303,72
31.05.2023 16:00 - 17:00	1539,92	1608,62	-68,70	68,70	-22518,88	327,77
31.05.2023 17:00 - 18:00	1536,82	1598,93	-62,10	62,10	-22655,30	364,80
31.05.2023 18:00 - 19:00	1544,01	1650,20	-106,19	106,19	-36331,31	342,13
31.05.2023 19:00 - 20:00	1600,83	1685,43	-74,60	84,60	-30739,71	363,34
31.05.2023 20:00 - 21:00	1585,07	1632,88	-10,82	47,82	-17877,33	373,88
31.05.2023 21:00 - 22:00	1489,55	1520,78	5,77	31,23	-11539,10	369,45
31.05.2023 22:00 - 23:00	1220,97	1322,10	-64,13	101,13	-18376,96	181,71
31.05.2023 23:00 - 24:00	1148,59	914,01	271,58	234,58	66450,88	283,27

# FRR-ის აქტივაციები ( მგვტ.სთ) 31 მაისი



## უბალანსობის ფასები

უბალანსობის ფასი (სცენარი 1)

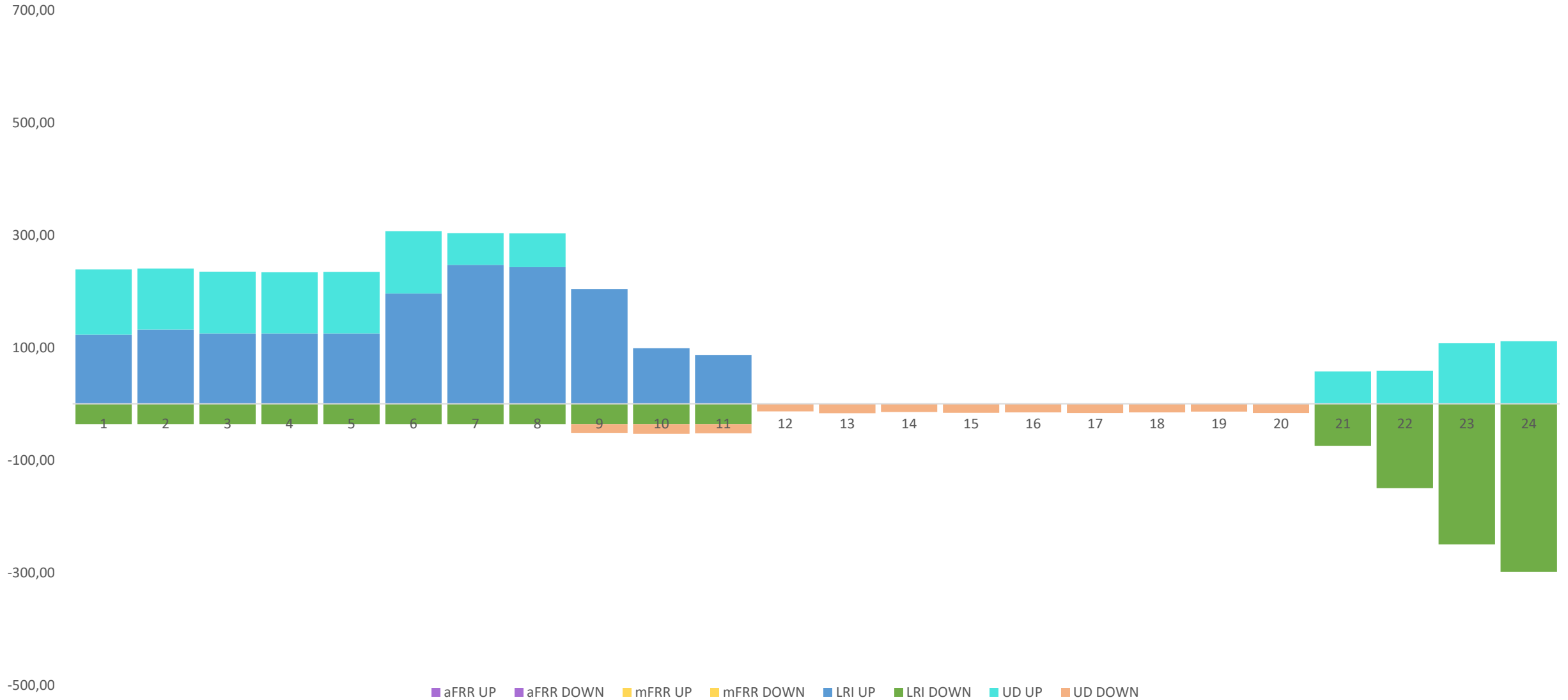




# საბალანსო და სისტემური შედეგები 01 ივნისი

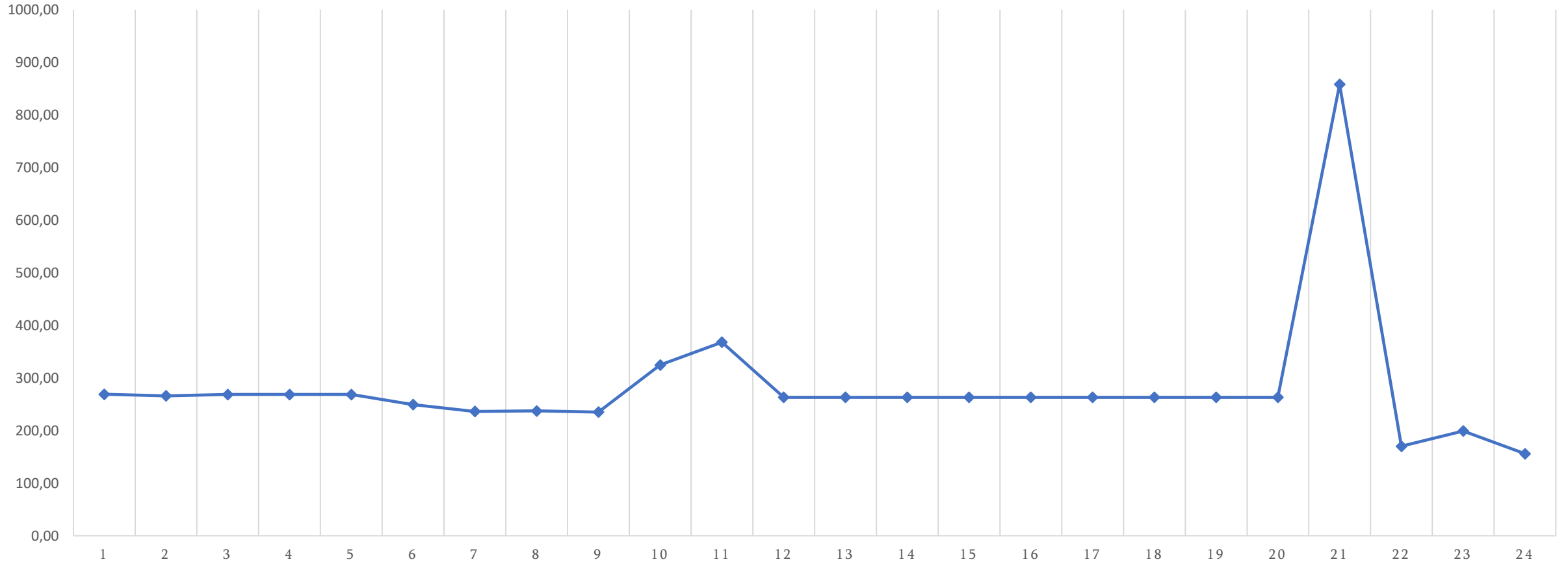
	სისტემის უბალანსობა (კრედიტი) MWh	სისტემის უბალანსობა (დებიტი) MWh	გააქტიურებული საბალანსო ენერჯია	სისტემის უბალანსობა (ნეტი) MWh	რეზერვების ჯამური ღირებულება GEL	უბალანსობის ფასი GEL/MWh (რეზერვების ჯამური ღირებულება) / (სისტემის უბალანსობა)
01.06.2023 00:00 - 01:00	624,51	421,38	203,14	203,14	54660,03	269,08
01.06.2023 01:00 - 02:00	640,21	435,67	204,54	204,54	54422,12	266,07
01.06.2023 02:00 - 03:00	641,57	442,64	198,93	198,93	53418,49	268,53
01.06.2023 03:00 - 04:00	639,54	441,61	197,93	197,93	53155,47	268,55
01.06.2023 04:00 - 05:00	637,97	439,29	198,68	198,68	53353,19	268,53
01.06.2023 05:00 - 06:00	686,87	415,83	271,04	271,04	67612,23	249,46
01.06.2023 06:00 - 07:00	743,93	476,47	267,46	267,46	63228,64	236,41
01.06.2023 07:00 - 08:00	766,50	499,58	266,92	266,92	63357,50	237,36
01.06.2023 08:00 - 09:00	753,98	601,61	152,36	152,36	35828,11	235,15
01.06.2023 09:00 - 10:00	635,59	590,07	45,52	45,52	14782,35	324,76
01.06.2023 10:00 - 11:00	541,20	506,75	34,45	34,45	12679,12	368,00
01.06.2023 11:00 - 12:00	496,05	509,66	-13,61	13,61	-3582,71	263,28
01.06.2023 12:00 - 13:00	499,14	515,98	-16,83	16,83	-4431,53	263,28
01.06.2023 13:00 - 14:00	497,94	512,64	-14,70	14,70	-3869,95	263,28
01.06.2023 14:00 - 15:00	482,51	498,56	-16,05	16,05	-4225,12	263,28
01.06.2023 15:00 - 16:00	501,03	516,20	-15,17	15,17	-3995,01	263,28
01.06.2023 16:00 - 17:00	507,93	524,26	-16,33	16,33	-4298,57	263,28
01.06.2023 17:00 - 18:00	552,78	568,02	-15,24	15,24	-4011,86	263,28
01.06.2023 18:00 - 19:00	489,58	503,48	-13,90	13,90	-3660,12	263,28
01.06.2023 19:00 - 20:00	491,22	507,52	-16,30	16,30	-4291,99	263,28
01.06.2023 20:00 - 21:00	510,59	528,20	-17,61	17,61	15109,64	858,01
01.06.2023 21:00 - 22:00	496,01	587,13	-91,12	91,12	15502,98	170,15
01.06.2023 22:00 - 23:00	443,74	586,02	-142,28	142,28	28360,00	199,32
01.06.2023 23:00 - 24:00	467,16	655,04	-187,88	187,88	29299,90	155,95

# FRR-ის აქტივაციები ( მგვტ.სთ) 01 ივნისი



## უბალანსობის ფასები

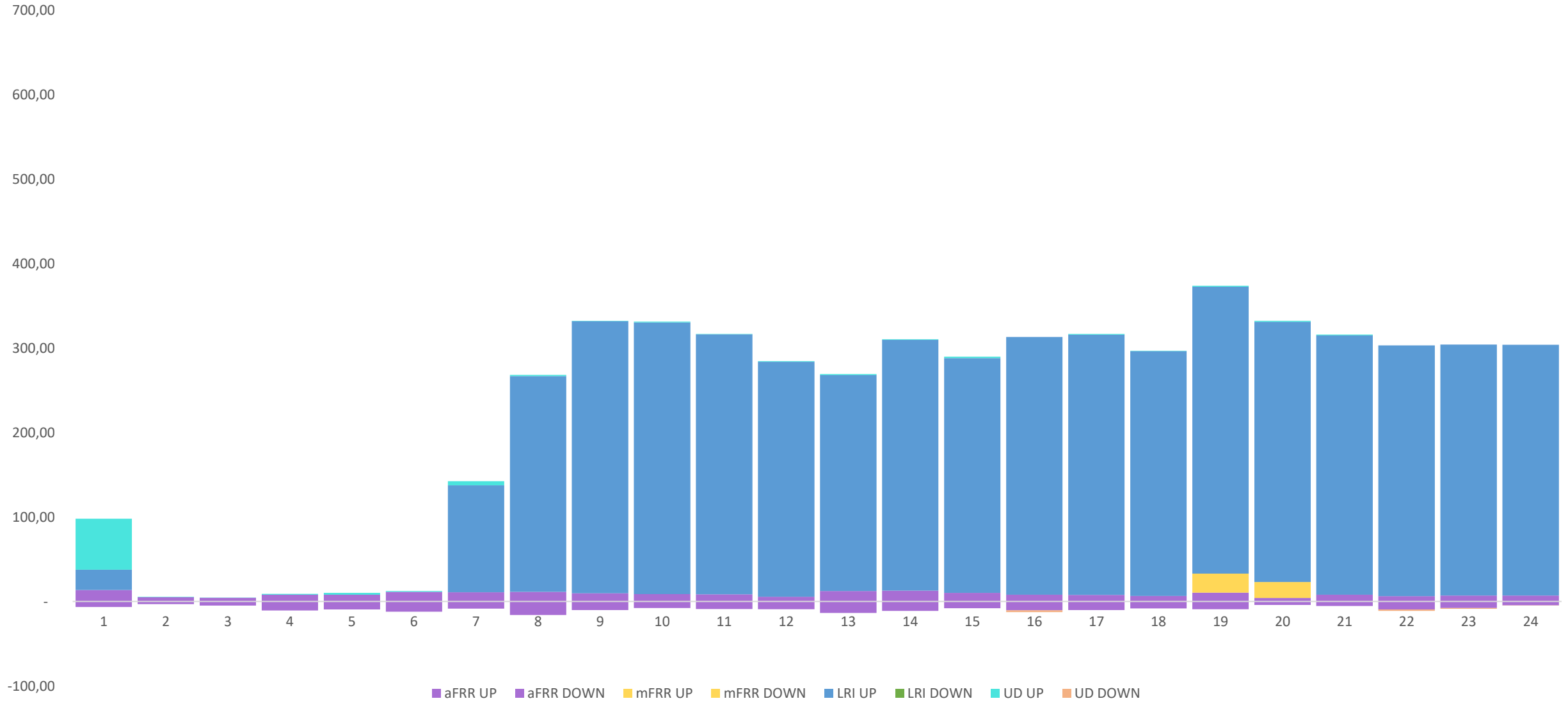
უბალანსობის ფასი (სცენარი 1)



# საბალანსო და სისტემური შედეგები 02 ივნისი

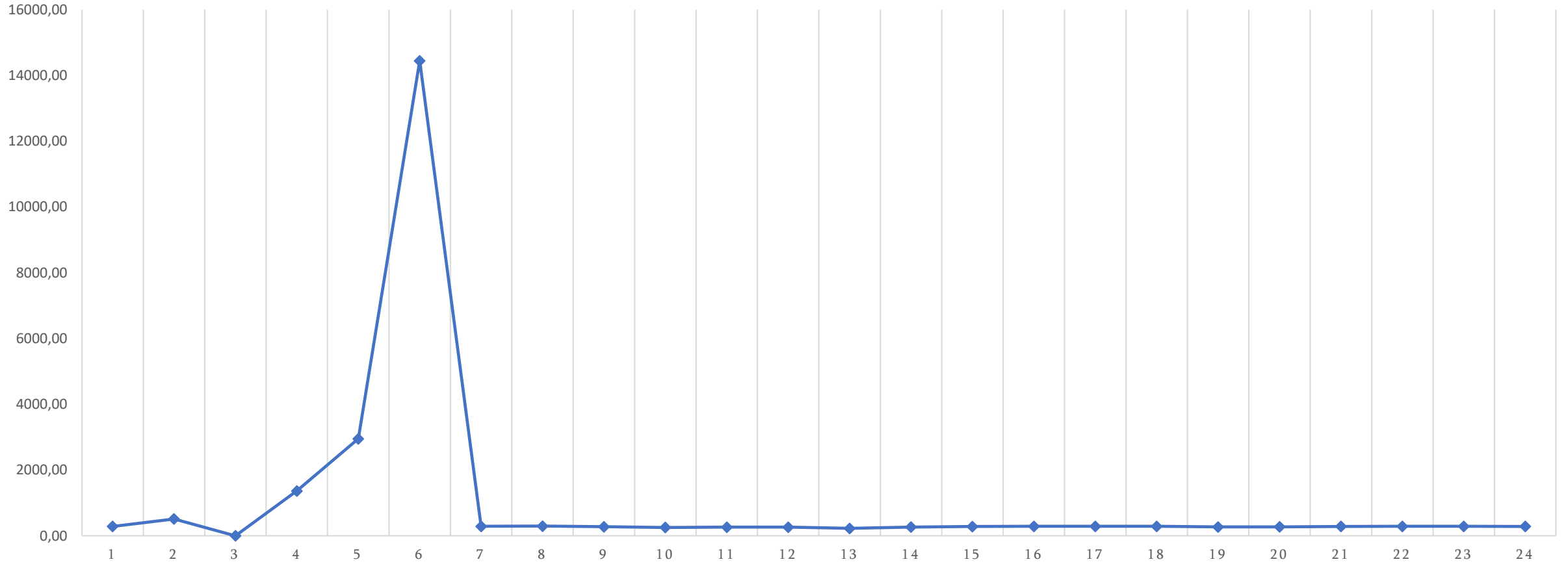
	სისტემის უბალანსობა (კრედიტი) MWh	სისტემის უბალანსობა (დებიტი) MWh	გააქტიურებული საბალანსო ენერჯია	სისტემის უბალანსობა (ნეტი) MWh	რეზერვების ჯამური ღირებულება GEL	უბალანსობის ფასი GEL/MWh (რეზერვების ჯამური ღირებულება) / (სისტემის უბალანსობა)
02.06.2023 00:00 - 01:00	880,30	788,67	91,63	91,63	26032,33	284,09
02.06.2023 01:00 - 02:00	835,23	832,73	2,49	2,49	1277,86	512,68
02.06.2023 02:00 - 03:00	838,16	838,16	0,00	0,00	1053,64	0,00
02.06.2023 03:00 - 04:00	834,48	835,97	-1,49	1,49	2034,30	1363,01
02.06.2023 04:00 - 05:00	835,94	835,14	0,80	0,80	2360,57	2950,71
02.06.2023 05:00 - 06:00	839,99	839,80	0,19	0,19	2744,82	14446,40
02.06.2023 06:00 - 07:00	958,79	824,80	133,99	133,99	38567,63	287,83
02.06.2023 07:00 - 08:00	1055,77	803,52	252,25	252,25	74003,90	293,37
02.06.2023 08:00 - 09:00	1190,48	852,46	322,35	338,02	93544,82	276,74
02.06.2023 09:00 - 10:00	1338,00	968,50	323,63	369,50	93192,65	252,21
02.06.2023 10:00 - 11:00	1409,92	1072,01	307,91	337,91	88698,59	262,49
02.06.2023 11:00 - 12:00	1130,90	829,15	275,25	301,75	79070,42	262,04
02.06.2023 12:00 - 13:00	1159,07	830,13	255,74	328,94	73930,03	224,75
02.06.2023 13:00 - 14:00	1163,57	839,75	299,42	323,82	86340,96	266,63
02.06.2023 14:00 - 15:00	1172,00	890,19	281,80	281,80	79943,85	283,69
02.06.2023 15:00 - 16:00	1150,86	850,43	300,44	300,44	86912,11	289,29
02.06.2023 16:00 - 17:00	1117,26	810,67	306,59	306,59	88577,94	288,91
02.06.2023 17:00 - 18:00	1062,24	773,54	288,71	288,71	82912,26	287,19
02.06.2023 18:00 - 19:00	1095,30	730,72	364,58	364,58	98684,51	270,68
02.06.2023 19:00 - 20:00	1098,94	770,55	328,39	328,39	89124,32	271,40
02.06.2023 20:00 - 21:00	1014,12	703,48	310,63	310,63	88802,35	285,88
02.06.2023 21:00 - 22:00	964,36	672,14	292,21	292,21	84581,53	289,45
02.06.2023 22:00 - 23:00	784,20	488,81	295,38	295,38	84943,66	287,57
02.06.2023 23:00 - 24:00	853,76	554,58	299,18	299,18	85159,28	284,64

# FRR-ის აქტივაციები ( მგვტ.სთ) 02 ივნისი



## უბალანსობის ფასები

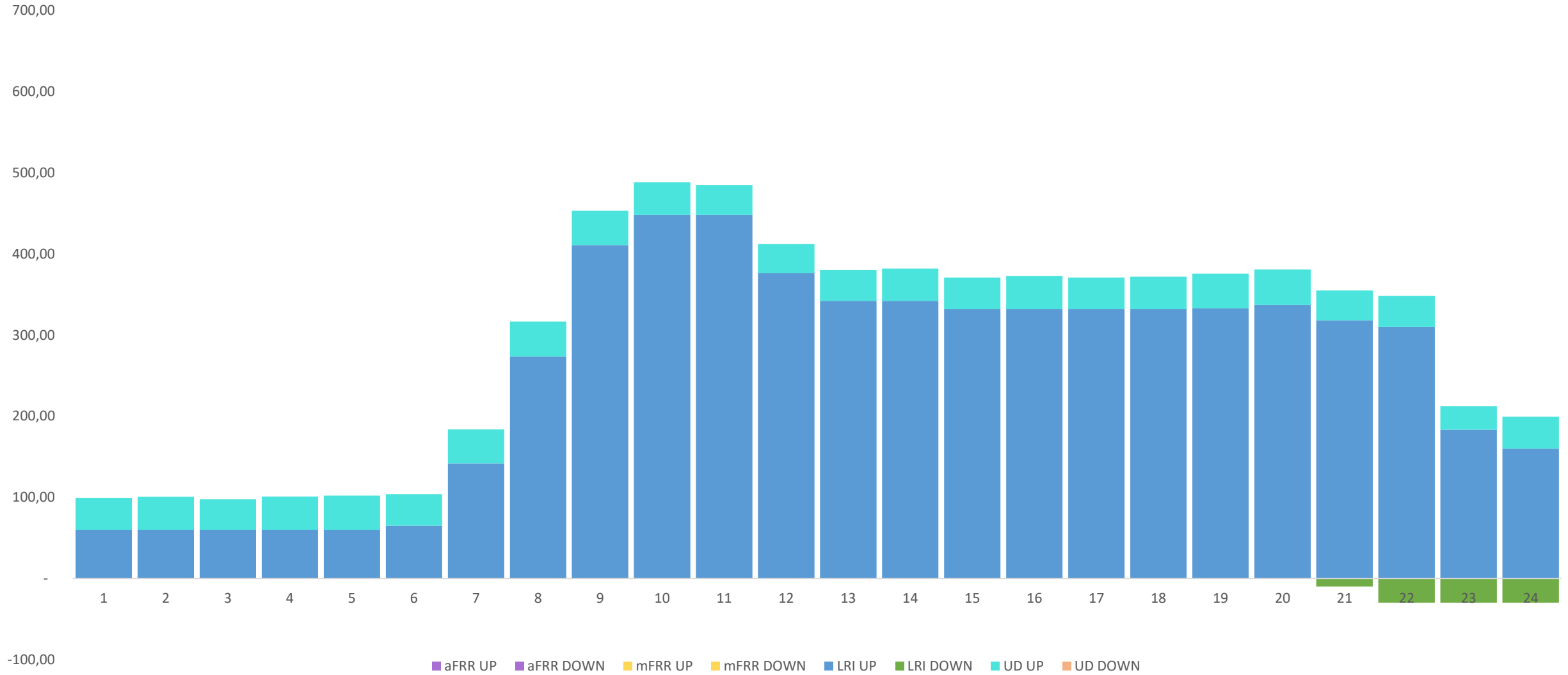
უბალანსობის ფასი (სცენარი 1)



# საბალანსო და სისტემური შედეგები 03 ივნისი

	სისტემის უბალანსობა (კრედიტი) MWh	სისტემის უბალანსობა (დებიტი) MWh	გააქტიურებული საბალანსო ენერჯია	სისტემის უბალანსობა (ნეტი) MWh	რეზერვების ჯამური ღირებულება GEL	უბალანსობის ფასი GEL/MWh (რეზერვების ჯამური ღირებულება) / (სისტემის უბალანსობა)
03.06.2023 00:00 - 01:00	873,12	773,86	99,27	99,27	27036,96	272,37
03.06.2023 01:00 - 02:00	880,22	779,64	100,58	100,58	27382,65	272,25
03.06.2023 02:00 - 03:00	840,48	742,94	97,55	97,55	26584,64	272,53
03.06.2023 03:00 - 04:00	890,06	789,18	100,89	100,89	27463,74	272,22
03.06.2023 04:00 - 05:00	907,05	805,03	102,02	102,02	27762,82	272,12
03.06.2023 05:00 - 06:00	850,18	746,44	103,73	103,73	28188,66	271,74
03.06.2023 06:00 - 07:00	869,33	685,63	183,70	183,70	48868,84	266,02
03.06.2023 07:00 - 08:00	916,83	600,20	316,63	316,63	83224,49	262,84
03.06.2023 08:00 - 09:00	1122,45	669,36	453,09	453,09	112259,84	247,77
03.06.2023 09:00 - 10:00	1211,64	723,36	488,28	488,28	121997,68	249,85
03.06.2023 10:00 - 11:00	1215,16	730,32	484,84	484,84	121092,26	249,76
03.06.2023 11:00 - 12:00	1004,99	592,88	412,10	412,10	104456,40	253,47
03.06.2023 12:00 - 13:00	1029,10	649,04	380,06	380,06	97482,21	256,49
03.06.2023 13:00 - 14:00	1081,73	699,86	381,87	381,87	97958,75	256,52
03.06.2023 14:00 - 15:00	1069,24	698,40	370,84	370,84	97687,57	263,42
03.06.2023 15:00 - 16:00	1036,75	663,86	372,88	372,88	98224,93	263,42
03.06.2023 16:00 - 17:00	1023,31	652,35	370,95	370,95	97716,53	263,42
03.06.2023 17:00 - 18:00	1012,67	640,78	371,89	371,89	97963,23	263,42
03.06.2023 18:00 - 19:00	1057,53	681,87	375,66	375,66	98978,57	263,48
03.06.2023 19:00 - 20:00	1130,25	749,51	380,74	380,74	100414,73	263,73
03.06.2023 20:00 - 21:00	1057,64	712,70	344,94	344,94	93286,95	270,45
03.06.2023 21:00 - 22:00	1022,43	704,33	318,10	318,10	91330,56	287,11
03.06.2023 22:00 - 23:00	801,45	619,36	182,08	182,08	56137,79	308,31
03.06.2023 23:00 - 24:00	767,71	598,58	169,12	169,12	52839,34	312,43

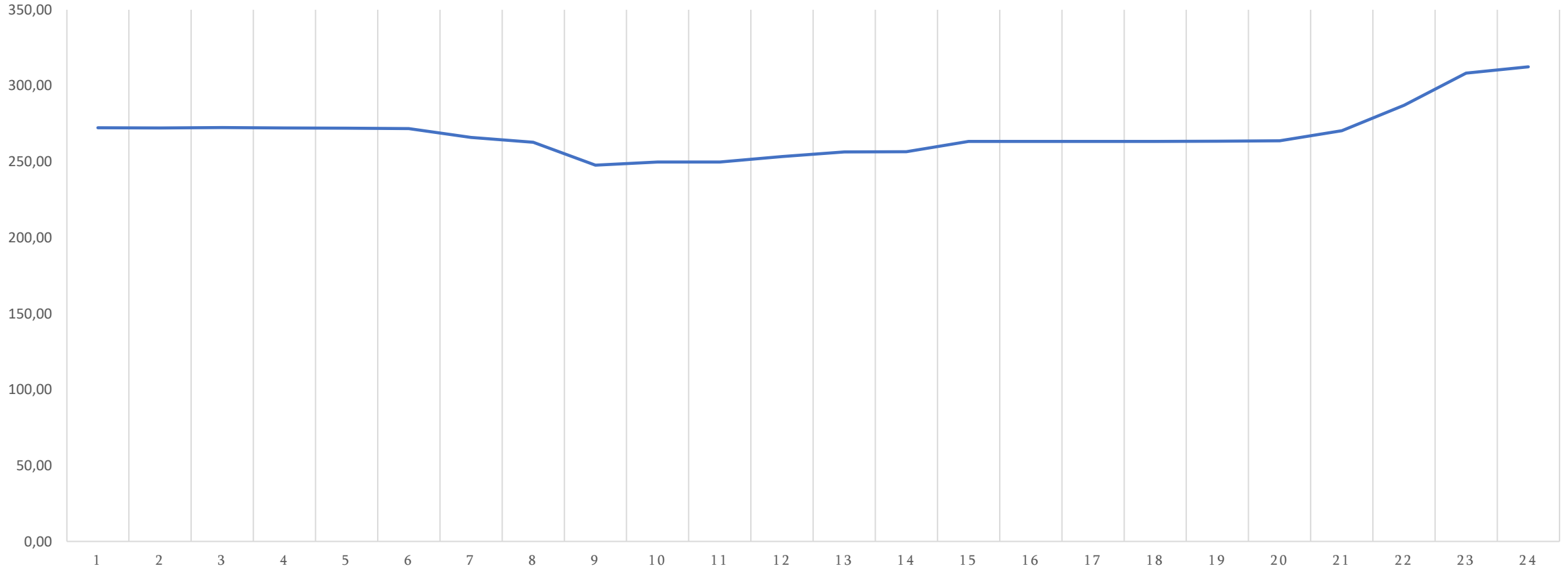
# FRR-ის აქტივაციები ( მგვტ.სთ) 03 ივნისი





## უბალანსობის ფასები

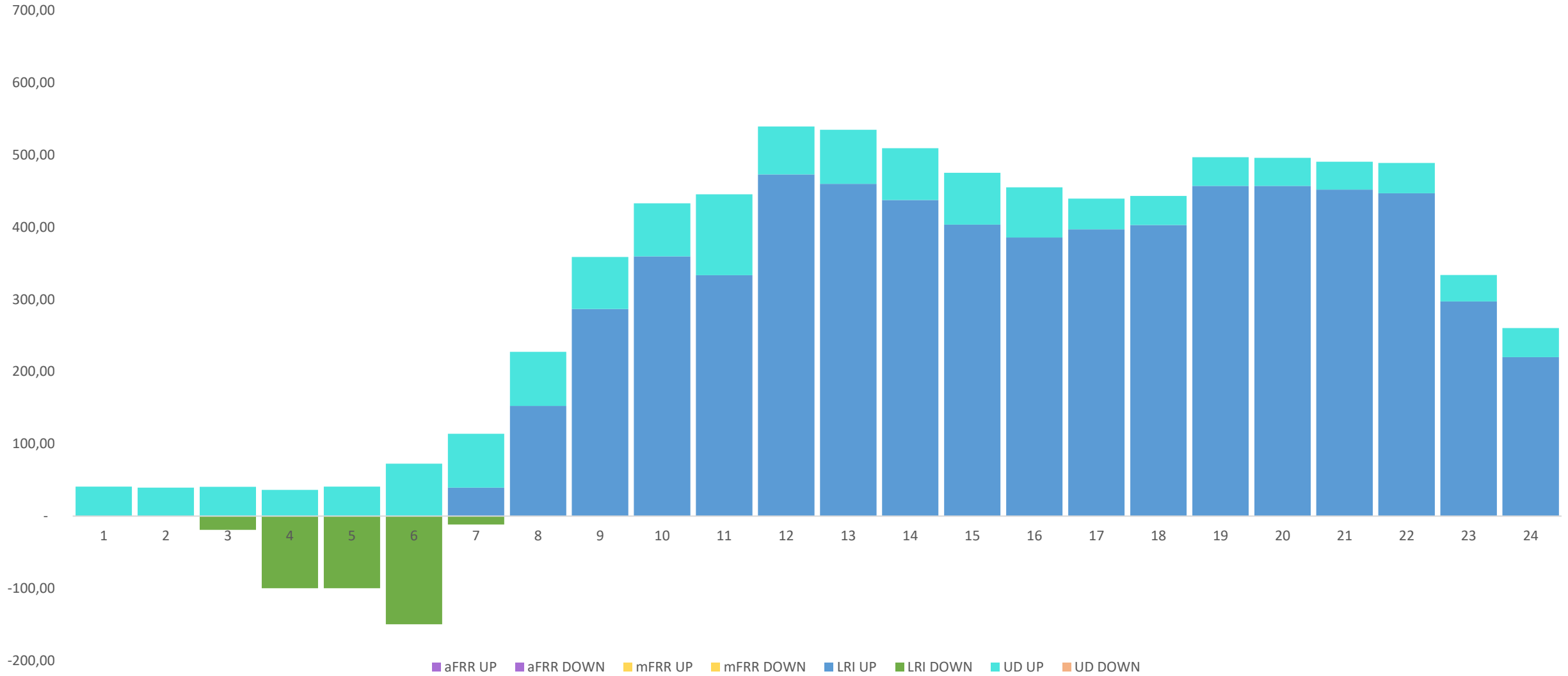
— უბალანსობის ფასი (სცენარი 1)



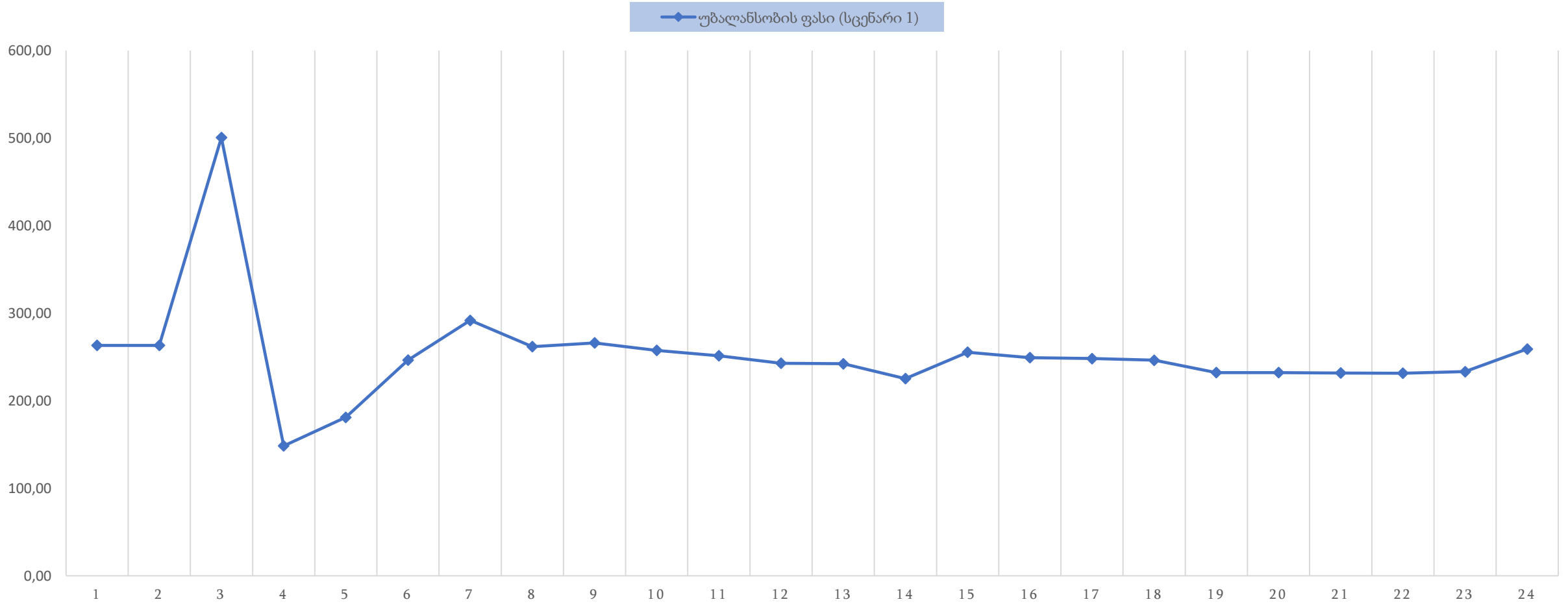
# საბალანსო და სისტემური შედეგები 04 ივნისი

	სისტემის უბალანსობა (კრედიტი) MWh	სისტემის უბალანსობა (დებიტი) MWh	გააქტიურებული საბალანსო ენერჯია	სისტემის უბალანსობა (ნეტი) MWh	რეზერვების ჯამური ღირებულება GEL	უბალანსობის ფასი GEL/MWh (რეზერვების ჯამური ღირებულება) / (სისტემის უბალანსობა)
04.06.2023 00:00 - 01:00	827,38	786,71	40,68	40,68	10708,91	263,28
04.06.2023 01:00 - 02:00	827,93	788,61	39,32	39,32	10352,17	263,28
04.06.2023 02:00 - 03:00	821,80	800,54	21,26	21,26	10643,09	500,66
04.06.2023 03:00 - 04:00	746,76	810,70	-63,95	63,95	9492,30	148,44
04.06.2023 04:00 - 05:00	778,92	838,16	-59,24	59,24	10730,24	181,12
04.06.2023 05:00 - 06:00	719,66	797,13	-77,47	77,47	19095,17	246,48
04.06.2023 06:00 - 07:00	792,71	690,43	102,27	102,27	29841,90	291,79
04.06.2023 07:00 - 08:00	856,18	628,74	227,43	227,43	59555,45	261,86
04.06.2023 08:00 - 09:00	1003,65	644,95	358,71	358,71	95463,76	266,13
04.06.2023 09:00 - 10:00	1087,64	654,63	433,01	433,01	111539,60	257,59
04.06.2023 10:00 - 11:00	1047,48	601,92	445,56	445,56	112003,84	251,38
04.06.2023 11:00 - 12:00	980,99	441,64	539,35	539,35	130968,90	242,83
04.06.2023 12:00 - 13:00	972,21	437,45	534,76	534,76	129550,49	242,26
04.06.2023 13:00 - 14:00	928,34	418,91	509,43	509,43	114806,62	225,36
04.06.2023 14:00 - 15:00	992,67	517,45	475,22	475,22	121410,37	255,48
04.06.2023 15:00 - 16:00	1013,31	558,06	455,25	455,25	113471,67	249,25
04.06.2023 16:00 - 17:00	930,95	491,56	439,40	439,40	109053,72	248,19
04.06.2023 17:00 - 18:00	967,55	524,25	443,30	443,30	109201,25	246,34
04.06.2023 18:00 - 19:00	1029,65	532,79	496,86	496,86	115372,60	232,20
04.06.2023 19:00 - 20:00	1082,72	586,86	495,86	495,86	115108,53	232,14
04.06.2023 20:00 - 21:00	1064,46	573,83	490,62	490,62	113676,61	231,70
04.06.2023 21:00 - 22:00	1006,00	517,02	488,97	488,97	113188,81	231,48
04.06.2023 22:00 - 23:00	875,25	541,52	333,73	333,73	77845,31	233,26
04.06.2023 23:00 - 24:00	837,35	576,97	260,37	260,37	67478,36	259,16

# FRR-ის აქტივაციები ( მგვტ.სთ) 04 ივნისი



## უბალანსობის ფასები



გსო იყენებს ელექტროენერჯის ქსელის წესებით დადგენილ მოსარგებლზე გაუთვალისწინებელი ზემოქმედების მექანიზმს ელექტროენერგეტიკული სისტემის დასაბალანსებლად, თუ სახეზე არ არის შესაბამისი საბალანსო პროდუქტები ან ისინი ამოწურულია.

აღნიშნულ შემთხვევაში, გსო გადაუხდის გააქტიურებული საათების შესაბამის დღით ადრე ბაზრის საშუალო შეწონილ ფასს იმ ელექტროსადგურს, რომელზეც იყენებს მოსარგებლზე გაუთვალისწინებელი ზემოქმედების მექანიზმს. აღნიშნული ხარჯი გაითვალისწინება უბალანსობის ფასის გამოთვლისას.

უბალანსობის ფასის გამოთვლის ახალი წესი გაითვალისწინება საბალანსო და დამხმარე მომსახურებების ბაზრის წესების ცვლილებების პროექტში, რომელიც კომისიას წარედგინება 2023 წლის 15 იანვარს.

# მადლობა ყურადღებისთვის



**სსე**

საქართველოს სახელმწიფო  
ელექტროსისტემა